

Informe

FESTA DO MARISCO DO GROVE 2015



15 de xaneiro de 2016

Índice

BLOQUE I. XESTIÓN ECONÓMICO. EVOLUCIÓN DA FESTA DO MARISCO	BLOQUE II. DATOS FESTA DO MARISCO 2015	
Táboa 1. Previsión inicial de orzamento	6 Táboa 11. Execución de orzamento	20
Gráfica 1. Evolución do orzamento previsto	7 Táboa 12. Análise da partida 439-13001. Horas extra	23
Gráfica 2. Peso do orzamento sobre o total dos orzamentos municipais	7 Táboa 13. Análise da partida 439-16100. Gratificacións	23
Táboa 2. Modificacións de orzamento	8 Táboa 14. Análise da partida 439-16000. Seguridade social	23
Gráfica 3. Evolución do orzamento previsto e definitivo	9 Táboa 15. Análise da partida 439-22104. Vestiario	24
Gráfica 4. Diferenza do orzamento previsto e definitivo	9 Táboa 16. Análise da partida 439-22111. Sub. e servizos ext.	25
Gráfica 5. Peso do orzamento definitivo sobre total dos orzamentos	10 Táboa 17. Análise da partida 439-22400. Seguros	27
Gráfica 6. Peso do orzamento definitivo sobre total dos orzamentos (%)	10 Táboa 18. Análise da partida 439-22601. Protocolo	28
Gráfica 7. Comparación orzamentos Turismo e Festa do Marisco	11 Táboa 19. Análise da partida 439-22602. Publicidade e pro.	28
Gráfica 8. Porcentaxe dos orzamentos de Turismo e Festa do Marisco	11 Gráfica 14. Evolución dos gastos nesta partida	33
Táboa 3. Resultado provisional partidas	12 Táboa 20. Análise da partida 439-22603. Act. Complement.	34
Táboa 4. Ingresos (I). Facturación	13 Gráfica 15. Evolución do orzamento e gastos da partida	35
Gráfica 9. Evolución de ingresos (Facturación. Recursos propios e outros)	13 Táboa 21. Análise da partida 439-22608. Simposio escultura	36
Gráfica 10. Evolución de ingresos (Facturación. Total)	13 Gráfica 16. Evolución do orzamento e gastos da partida	36
Táboa 5. Ingresos (I). Descrición de ingresos	14 Táboa 22. Análise da partida 439-22609. Act. Folclóricas	37
Táboa 6. Ingresos (II). Subvencións	14 Gráfica 17. Evolución do orzamento e gastos da partida	39
Gráfica 11. Evolución dos ingresos (subvencións. Total)	14 Táboa 23. Análise da partida 439-33610. Carreira popular	40
Táboa 7. Ingresos (II). Subvencións. Descrición de ingresos	15 Táboa 24. Análise da partida 439-33611. Regata de dornas	41
Táboa 8. Ingresos (II). Patrocinio	16 Táboa 25. Análise da partida 439-22612. Ciclo Culti. o mar	41
Táboa 9. Ingresos totais	16 Táboa 26. Análise da partida 439-22699. Gastos presenta.	42
Gráfica 12. Ingresos totais da Festa do Marisco	16 Táboa 27. Análise da partida 439-22703. Insta. carpas	44
Táboa 10. Resultados finais provisionais	17 Táboa 28. Análise da partida 439-23300. Ind. voluntarios	45
Gráfica 13. Evolución de gastos e ingresos totais	17 RESULTADOS FINAIS	47

BLOQUE I. EVOLUCIÓN DA XESTIÓN ECONÓMICA DA FESTA

BLOQUE I. EVOLUCIÓN DA XESTIÓN DA FESTA DO MARISCO

Como punto de partida abordamos a evolución dos orzamentos destinados á Festa do Marisco así como os gastos realizados para facer fronte á mesma. Os datos son os recollidos na documentación oficial do Concello a través do servizo de intervención. Disponse da

documentación orixinal pero para o seu mellor manexo recóllense táboas de resume. Realízase un seguimento dos datos dende o ano 2011 o que permite ter unha visión ampla do custe que ten a Festa e o que representa no xeral dos orzamentos municipais.

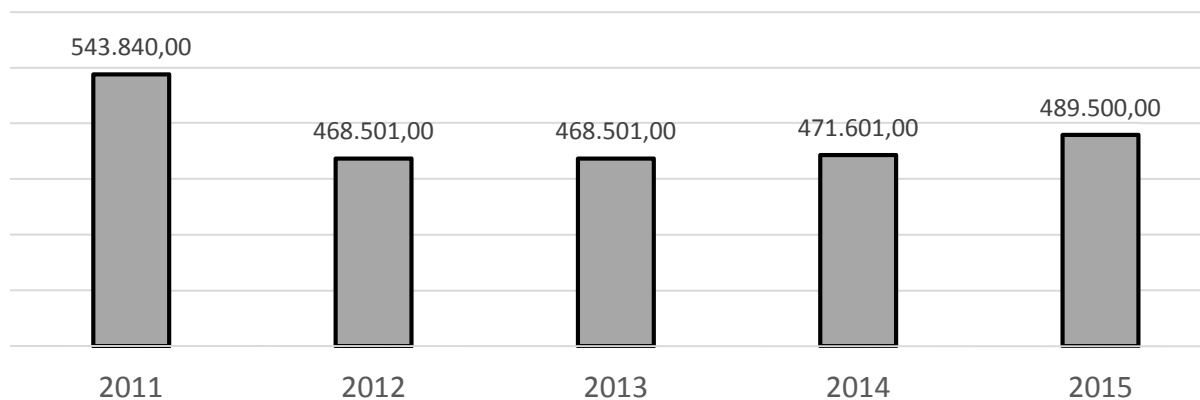
Táboa 1. FESTA DO MARISCO. PREVISIÓN INICIAL DE ORZAMENTO

APLICACIÓN	PARTIDA	2011	2012	2013	2014	2015
439-13100	PERSOAL LABORAL TEMPORAL	3.000,00	3.000,00	3.000,00	4.000,00	4.000,00
439-13101	HORAS EXTRA*	--	--	--	--	3.000,00
439-15100	GRATIFICACIÓNS E HORAS EXTRA	15.000,00	15.000,00	15.000,00	12.500,00	11.000,00
439-16000	SEGURIDADE SOCIAL	5.940,00	5.200,00	5.200,00	5.200,00	6.000,00
439-22104	VESTIARIO*	--	--	--	2.000,00	1.000,00
439-21900	MOBILIARIO E EQUIPOS	4.500,00	5.000,00	5.000,00	---	---
439-2200	SUMINISTROS E SERVIZOS EXTERIORES	305.000,00	255.000,00	255.000,00	255.000,00	250.000,00
439-22400	SEGUROS	3.100,00	2.400,00	2.400,00	2.500,00	2.500,00
439-22601	GASTOS PROTOCOLARIOS	9.000,00	7.000,00	7.000,00	7.000,00	8.000,00
439-22602	PUBLICIDADE E PROPAGANDA	18.500,00	18.000,00	18.000,00	18.000,00	25.000,00
439-22603	ACTIVIDADES COMPLEMENTARIAS	9.000,00	13.000,00	13.000,00	20.000,00	20.000,00
439-22608	SIMPOSIUM ESCULTURA	15.000,00	1,00	1,00	1,00	500,00
439-22609	ACTIVIDADES FOLCLÓRICAS	45.000,00	42.000,00	42.000,00	50.000,00	60.000,00
439-22610	CARREIRA POPULAR	1.800,00	2.900,00	2.900,00	2.900,00	2.000,00
439-22611	REGATA DE DORNAS	1.000,00	1.000,00	1.000,00	1.000,00	1.000,00
439-22612	MONOGRÁFICOS. CULTIVANDO O MAR	2.000,00	2.000,00	2.000,00	2.500,00	2.500,00
439-22699	GASTOS DA PRESENTACIÓN	5.000,00	10.000,00	10.000,00	12.000,00	12.000,00
439-22703	INSTALACIÓNS CARPAS	53.000,00	45.000,00	45.000,00	50.000,00	50.000,00
439-23300	INDEMNIZACIÓN VOLUNTARIOS	48.000,00	42.000,00	42.000,00	25.000,00	30.000,00
439-63500	MOBILIARIO E INSTALACIÓNS*	---	--	--	2.000,00	1.000,00
	TOTAIS	543.840,00	468.501,00	468.501,00	471.601,00	489.500,00

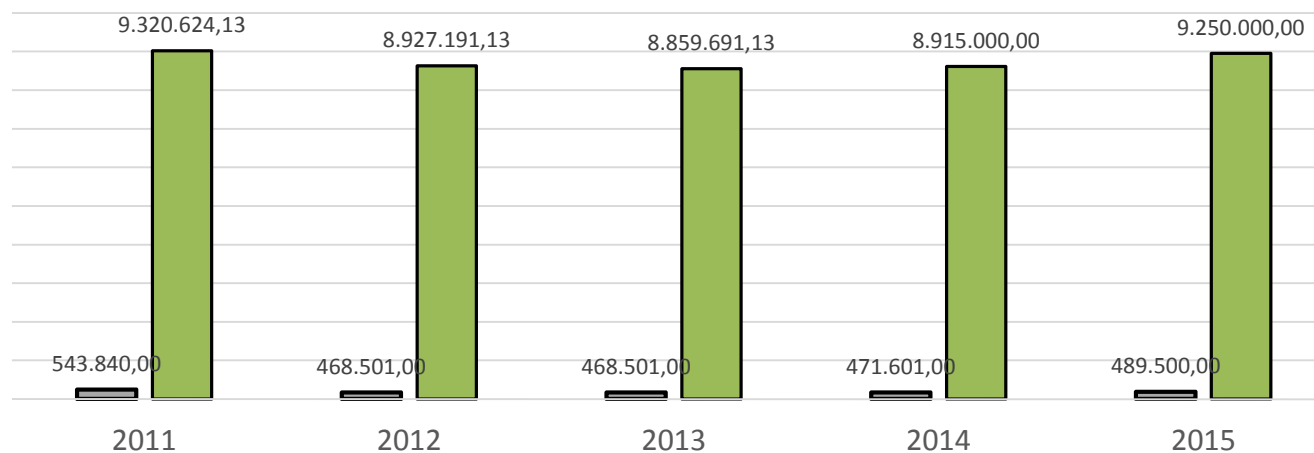
*Partidas creadas/modificadas en exercicios posteriores a 2011.



Gráfica 1. FESTA DO MARISCO. EVOLUCIÓN DO ORZAMENTO PREVISTO



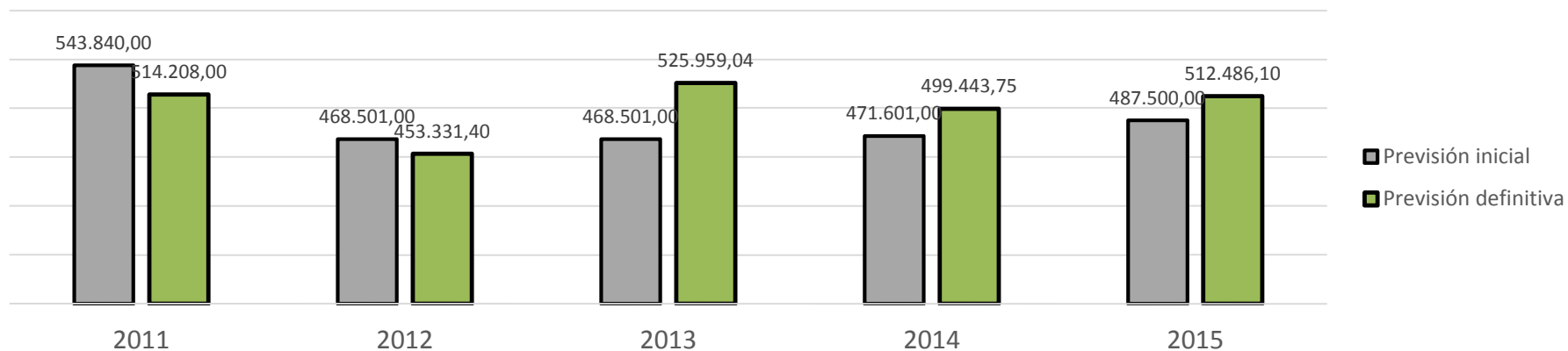
Gráfica 2. FESTA DO MARISCO. PESO DO ORZAMENTO SOBRE O TOTAL DOS ORZAMENTOS MUNICIPAIS PREVISTOS



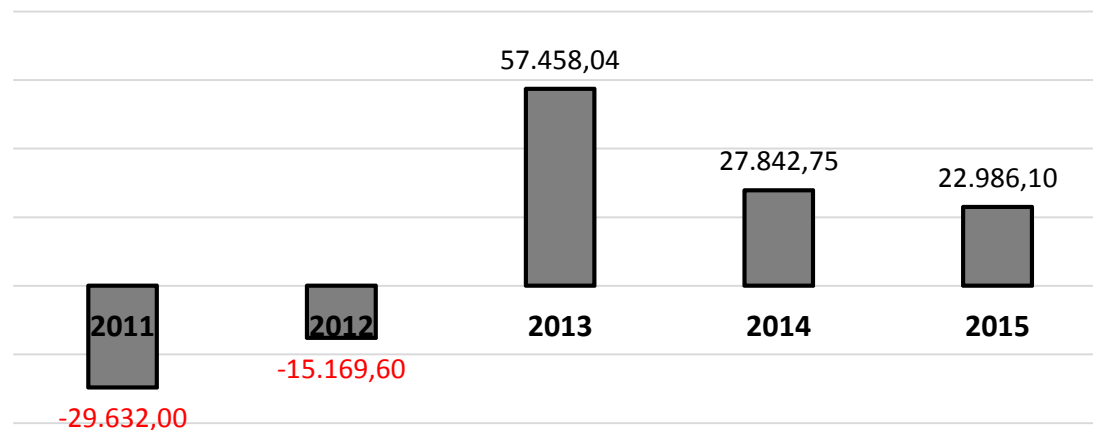
Táboa 2. FESTA DO MARISCO. MODIFICACIÓNS DE ORZAMENTO

APLI.	PARTIDA	2011		2012		2013		2014		2015	
		Previsión inicial	Previsión definitiva	Previsión inicial	Previsión definitiva	Previsión inicial	Previsión definitiva	Previsión inicial	Previsión definitiva	Previsión inicial	Previsión definitiva
439-13001	HORAS EXTRA	--	--	--	--	--	--	--	--	4.000,00	4.000,00
439-13100	PERSOAL LAB.TEMPORAL	3.000,00	3.000,00	3.000,00	3.000,00	3.000,00	0,00	4.000,00	0,00	3.000,00	0,00
439-15100	GRATIFIC. E HORAS EXTRA	15.000,00	18.000,00	15.000,00	15.000,00	15.000,00	18.500,00	12.500,00	12.500,00	11.000,00	11.000,00
439-16000	SEGURIDADE SOCIAL	5.940,00	5.940,00	5.200,00	5.200,00	5.200,00	200,00	5.200,00	0,00	6.000,00	1.050,00
439-22104	VESTIARIO	--	--	--	--	--	--	2.000,00	2.000,00	1.000,00	1.000,00
439-21900	MOBILIARIO E EQUIPOS	4.500,00	4.500,00	5.000,00	5.000,00	5.000,00	5.000,00	---	--	---	---
439-2200	SUMINISTROS E SERV.EXT.	305.000,00	293.598,00	255.000,00	255.552,00	255.000,00	251.342,64	255.000,00	267.842,75	250.000,00	241.986,10
439-22400	SEGUROS	3.100,00	3.100,00	2.400,00	2.400,00	2.400,00	2.400,00	2.500,00	2.500,00	2.500,00	2.500,00
439-22601	GASTOS PROTOCOLARIOS	9.000,00	9.000,00	7.000,00	7.000,00	7.000,00	7.000,00	7.000,00	7.000,00	8.000,00	8.000,00
439-22602	PUBLICIDADE E PROPA.	18.500,00	18.500,00	18.000,00	18.278,40	18.000,00	41.300,00	18.000,00	33.370,00	25.000,00	25.000,00
439-22603	ACTIVIDADES COMPLE.	9.000,00	9.000,00	13.000,00	8.000,00	13.000,00	21.000,00	20.000,00	20.000,00	20.000,00	20.000,00
439-22608	SIMPOSIUM ESCULTURA	15.000,00	16.500,00	1,00	1,00	1,00	3.001,00	1,00	1,00	500,00	10.500,00
439-22609	ACTIVIDADES FOLCL.	45.000,00	46.500,00	42.000,00	41.000,00	42.000,00	81.615,40	50.000,00	50.000,00	60.000,00	66.000,00
439-22610	CARREIRA POPULAR	1.800,00	3.300,00	2.900,00	2.900,00	2.900,00	3.900,00	2.900,00	2.900,00	2.000,00	2.000,00
439-22611	REGATA DE DORNAS	1.000,00	1.000,00	1.000,00	1.000,00	1.000,00	2.000,00	1.000,00	1.000,00	1.000,00	1.000,00
439-22612	MONOGRÁF. CULT.O MAR	2.000,00	2.000,00	2.000,00	2.000,00	2.000,00	2.000,00	2.500,00	2.500,00	2.500,00	2.500,00
439-22699	GAST. DA PRESENTACIÓN	5.000,00	5.000,00	10.000,00	8.000,00	10.000,00	10.000,00	12.000,00	12.000,00	12.000,00	27.000,00
439-22703	INSTALACIÓNS CARPAS	53.000,00	53.000,00	45.000,00	37.000,00	45.000,00	45.000,00	50.000,00	50.000,00	50.000,00	50.000,00
439-23300	INDEMNIZACIÓN VOLUNT.	48.000,00	49.210,00	42.000,00	42.000,00	42.000,00	31.700,00	25.000,00	35.830,00	30.000,00	38.940,00
439-63500	MOBILIARIO E INSTAL.	---	---	--	--	--	---	2.000,00	0,00	1.000,00	1.000,00
	TOTAIS	543.840,00	514.208,00	468.501,00	453.331,40	468.501,00	525.959,04	471.601,00	499.443,75	489.500,00	512.486,10

Gráfica 3. FESTA DO MARISCO. EVOLUCIÓN DO ORZAMENTO PREVISTO E DEFINITIVO



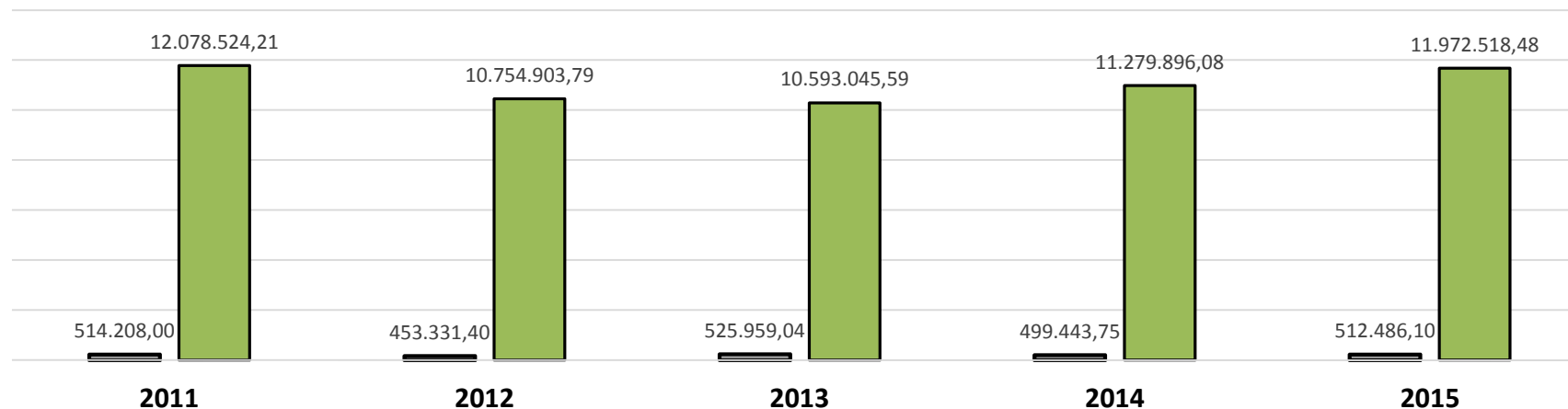
Gráfica 4. FESTA DO MARISCO. DIFERENCIA DO ORZAMENTO PREVISTO E DEFINITIVO (Redución ou aumento)



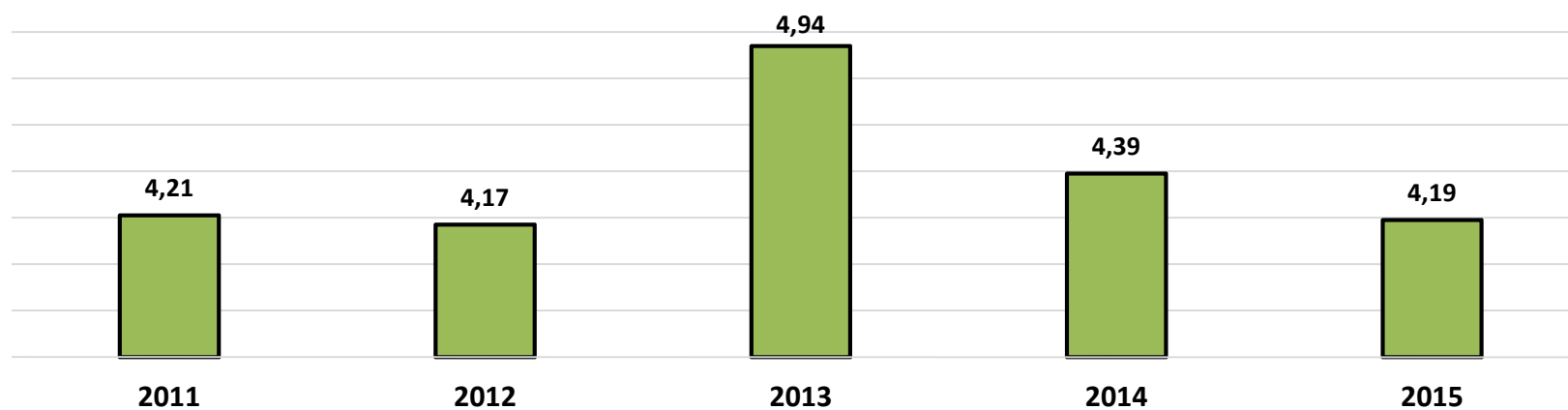
Os orzamentos poden ser modificados mediante **transferencias** de partidas vinculadas ou coa aportación de **subvencións**. Tamén existe a posibilidade de **xerar crédito** con ingresos da Festa do Marisco se ben esa posibilidade non se aplicou nos anos estudados.



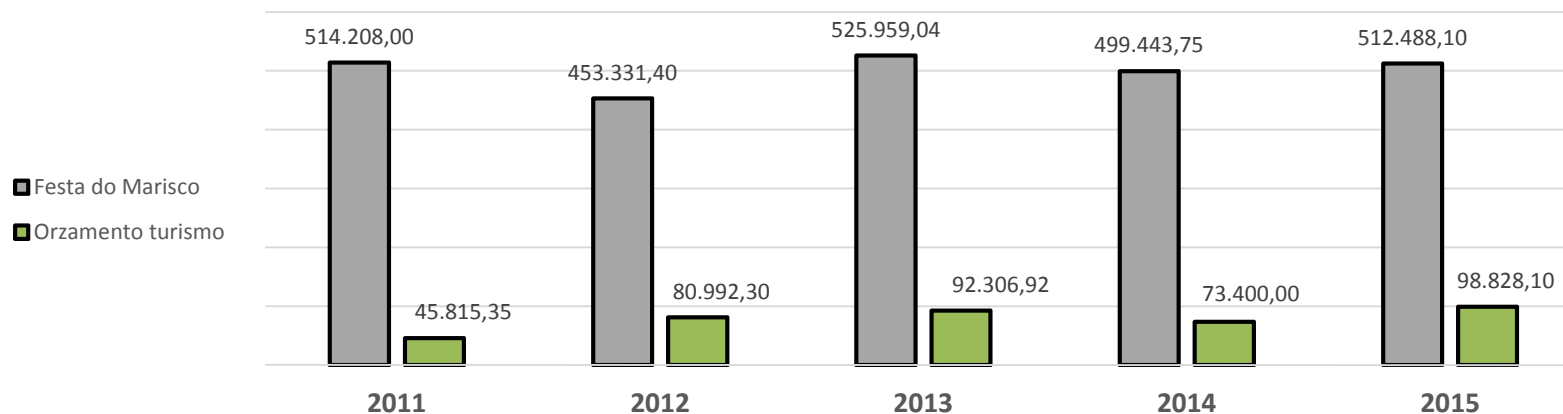
Gráfica 5. FESTA DO MARISCO. PESO DO ORZAMENTO SOBRE ORZAMENTOS MUNICIPAIS DEFINITIVOS



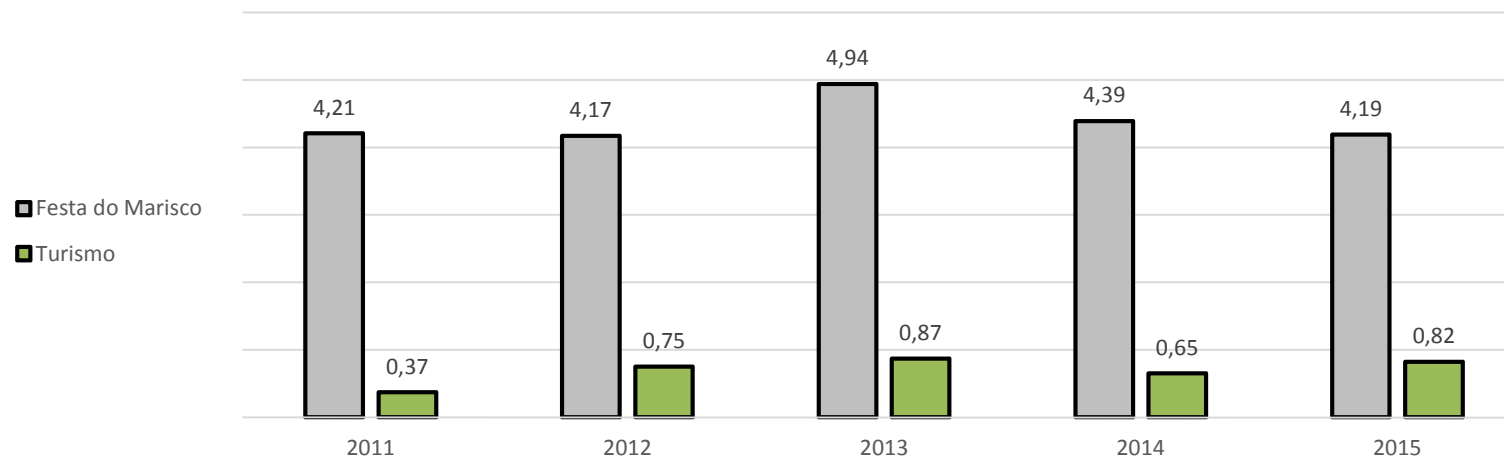
Gráfica 6. FESTA DO MARISCO. PESO DO ORZAMENTO SOBRE O TOTAL DOS ORZAMENTOS MUNICIPAIS DEFINITIVOS (%)



Gráfica 7. FESTA DO MARISCO. COMPARACIÓN ORZAMENTOS DE TURISMO E FESTA DO MARISCO



Gráfica 6. FESTA DO MARISCO. PESO DO ORZAMENTO SOBRE O TOTAL DOS ORZAMENTOS MUNICIPAIS DEFINITIVOS (%)



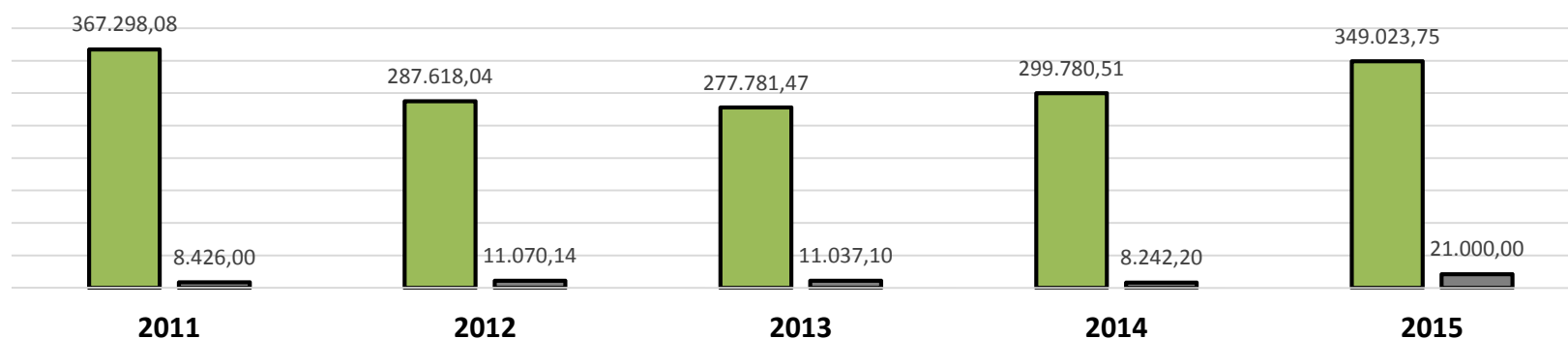
Táboa 3. FESTA DO MARISCO. RESULTADO PROVISIONAL PARTIDAS

APL.	PARTIDA	2011		2012		2013		2014		2015	
		Previsión definitiva	Resultado final	Previsión definitiva	Resultado final	Previsión definitiva	Resultado Final	Previsión definitiva	Resultado Final	Previsión definitiva	Resultado Final
439-13001	HORAS EXTRA	--	--	--	--	--	--	--	--	4.000,00	-310,76
439-13100	PERSONAL LABORAL TEMP.	3.000,00	1.580,00	3.000,00	1.300,00	0,00	0,00	0,00	0,00	---	---
439-15100	GRAT. E HORAS EXTRA	18.000,00	1.341,52	15.000,00	5.794,40	18.500,00	144,57	12.500,00	0,56	11.000,00	-444,44
439-16000	SEGURIDADE SOCIAL	5.940,00	0,00	5.200,00	0,00	200,00	200,00	0,00	0,00	1.050,00	22,60
439-22104	VESTIARIO	--	--	--	--	--	--	2.000,00	1.664,61	1.000,00	766,29
439-21900	MOBILIARIO E EQUIPOS	4.500,00	218,87	5.000,00	-1.718,47	5.000,00	-1.226,16	--	--	---	--
439-2200	SUB. E SERVIZOS EXT.	293.598,00	68.677,11	255.552,00	70.639,43	251.342,64	9.984,66	267.842,75	34.341,38	241.986,10	24.732,47
439-22400	SEGUROS	3.100,00	760,04	2.400,00	447,06	2.400,00	554,91	2.500,00	701,58	2.500,00	1.732,50
439-22601	GASTOS PROTOCOLARIOS	9.000,00	-1.601,07	7.000,00	-5.199,16	7.000,00	-2.811,47	7.000,00	-264,63	8.000,00	4.266,31
439-22602	PUBLICIDADE E PROP.	18.500,00	-11.187,90	18.278,40	2.105,58	41.300,00	22.222,55	33.370,00	3.527,58	25.000,00	14.173,64
439-22603	ACTIVIDADES COMPLE.	9.000,00	-2.619,70	8.000,00	-10.652,72	21.000,00	9.105,85	20.000,00	5.966,62	20.000,00	-7.027,60
439-22608	SIMPOSIUM ESCULTURA	16.500,00	2.279,23	1,00	1,00	3.001,00	-7.338,84	1,00	1,00	10.500,00	-2.332,25
439-22609	ACTIVIDADES FOLC.	46.500,00	11.360,06	41.000,00	-8.621,00	81.615,40	-27.384,50	50.000,00	-40.956,20	66.000,00	-39.747,07
439-22610	CARREIRA POPULAR	3.300,00	633,51	2.900,00	204,61	3.900,00	-969,08	2.900,00	1.151,35	2.000,00	-701,45
439-22611	REGATA DE DORNAS	1.000,00	0,00	1.000,00	0,00	2.000,00	1.964,00	1.000,00	0,00	1.000,00	100,00
439-22612	MON. CULT. O MAR	2.000,00	-547,20	2.000,00	-500,00	2.000,00	2.000,00	2.500,00	0,00	2.500,00	-54,45
439-22699	GASTOS DA PRESEN.	5.000,00	999,28	8.000,00	6,78	10.000,00	-5.071,81	12.000,00	-993,89	27.000,00	11.665,63
439-22703	INSTALACIÓNS CARPAS	53.000,00	8.215,00	37.000,00	6.742,00	45.000,00	-5.651,40	50.000,00	5.929,10	50.000,00	-21.426,10
439-23300	INDEMNIZACIÓ N VOL.	49.210,00	0,00	42.000,00	6.090,00	31.700,00	40,00	35.830,00	12,00	38.940,00	125,00
439-63500	MOBILIARIO E INST.	--	--	---	--	---	---	0,00	0,00	1.000,00	0,00
	TOTAIS	514.208,00	80.108,75	453.331,40	66.639,51	525.959,04	-4.581,29	499.443,75	12.081,06	512.481,10	-14.449,68

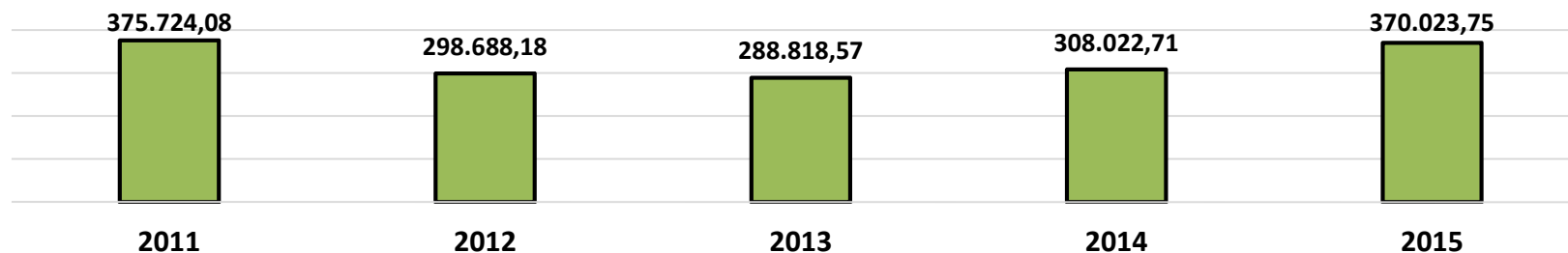
Táboa 4. FESTA DO MARISCO. INGRESOS (I) FACTURACIÓN

APLICACIÓN	PARTIDA	2011	2012	2013	2014	2015
39901	RECURSOS PROPIOS	367.298,08	287.618,04	277.781,47	299.780,51	349.023,75
39902	OUTROS RECURSOS	8.426,00	11.070,14	11.037,10	8.242,20	21.000,00
	TOTAL	375.724,08	298.688,18	288.818,57	308.022,71	370.023,75

Gráfica 9. FESTA DO MARISCO. EVOLUCIÓN DE INGRESOS (FACTURACIÓN. RECURSOS PROPIOS E OUTROS RECURSOS)



Gráfica 10. FESTA DO MARISCO. EVOLUCIÓN DE INGRESOS (FACTURACIÓN. TOTAL)





Táboa 5. FESTA DO MARISCO. INGRESOS (I) FACTURACIÓN. Descrición de ingresos

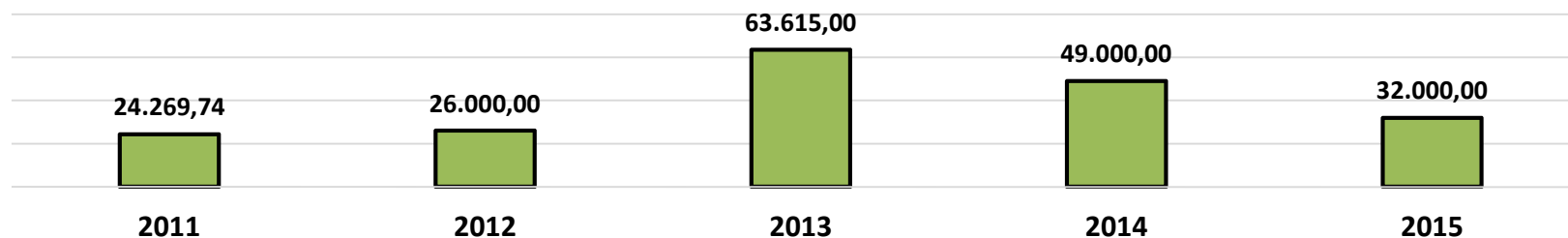
APL	PARTIDA	2011		2012		2013		2014		2015	
		Descrición	Contía	Descrición	Contía	Descrición	Contía	Descrición	Contía	Descrición	Contía
39901	RECURSOS PROPIOS	Ingresos caixa	367.268,08	Ingresos caixa	287.518,04	Ingresos Caixa	277.781,47	Ingresos caixa	299.780,51	Ingresos caixa	342.016,62
39902	OUTROS RECURSOS	Tenda Festa do Marisco	7.346,00	Tenda Festa do Marisco	7.170,00	Tenda Festa do Marisco	10.377,00	Tenda Festa do Marisco	7.582,20	Tenda Festa do Marisco*	7.001,20
		Donativos atraccións	600,00	Liquidación material	3.867,10	Donativos atraccións	660,00	Donativos atraccións	660,00	Concurso cafetería	6.000,00
		Donativo cafetería	480,00	Donativo cafetería*	100,00					Patrocinio Abanca	15.000,00

* Ingresos incluídos en partida "Recursos propios" nesa edición da Festa

Táboa 6. FESTA DO MARISCO. INGRESOS (II) SUBVENCÍONS

ORIXE	2011	2012	2013	2014	2015
Deputación de Pontevedra	4.500,00	17.000,00	52.615,00	10.000,00	17.000,00
Xunta de Galicia	19.769,74	9.000,00	11.000,00	39.000,00	15.000,00
TOTAL	24.269,74	26.000,00	63.615,00	49.000,00	32.000,00

Gráfica 11. FESTA DO MARISCO. EVOLUCIÓN DE INGRESOS (SUBVENCÍONS. TOTAL)



Táboa 7. FESTA DO MARISCO. INGRESOS (II) SUBVENCIONS. Descrición de ingresos

ANO	CONCEPTO	ORIXE	XUSTIFICADO	OUTORGADO
2011	Actividades culturais Festa do Marisco – PAM actividades	Deputación de Pontevedra	91.098,00	1.500,00
	Simposio de Escultura – PAM actividades	Deputación de Pontevedra	15.000,00	1.500,00
	Carreira Popular – PAM actividades	Deputación de Pontevedra	3.065,00	1.500,00
	Celebración de eventos turísticos*	Xunta de Galicia	19.769,74	19.769,74
2012	Actividades culturais Festa do Marisco – PAM actividades	Deputación de Pontevedra	68.077,00	14.000,00
	Regata de Dornas – PAM actividades	Deputación de Pontevedra	3.605,00	2.000,00
	Carreira Popular Festa do Marisco	Deputación de Pontevedra	2.201,00	1.000,00
	Axuda para a realización de actividades*	Xunta de Galicia	9.000,00	9.000,00
2013	Convenio presentación da Festa do Marisco	Axencia Galega de Turismo	12.569,00	11.000,00
	Actuacións musicais Festa do Marisco – PAM actividades	Deputación de Pontevedra	68.077,00	39.615,00
	Carreira Popular Festa do Marisco – PAM actividades	Deputación de Pontevedra	3.322,00	1.000,00
	Actividades culturais Festa do Marisco – PAM actividades	Deputación de Pontevedra	77.068,00	8.000,00
	Regata de Dornas – PAM actividades	Deputación de Pontevedra	3.865,00	1.000,00
	Simposio de Escultura – PAM actividades	Deputación de Pontevedra	17.778,00	3.000,00
2014	Convenio presentación Festa do Marisco	Axencia Galega de Turismo	15.000,00	15.000,00
	Convenio Festa do Marisco	Consellería Medio Rural e Mar	24.000,00	24.000,00
	Actividades culturais Festa do Marisco – PAM actividades	Deputación de Pontevedra	61.937,00	9.000,00
	Regata de Dornas – PAM actividades	Deputación de Pontevedra	3.603,00	1.000,00
2015	Convenio presentación da Festa do Marisco	Axencia Galega de Turismo	15.224,00	15.000,00
	Simposio de Escultura – PAM actividades	Deputación de Pontevedra	10.000,00	10.000,00
	Regata de Dornas – PAM actividades	Deputación de Pontevedra	1.000,00	1.000,00
	Concertos Festa do Marisco – PAM actividades	Deputación de Pontevedra	38.115,00	6.000,00

*Sen datos específicos do destino da subvención á Festa do Marisco

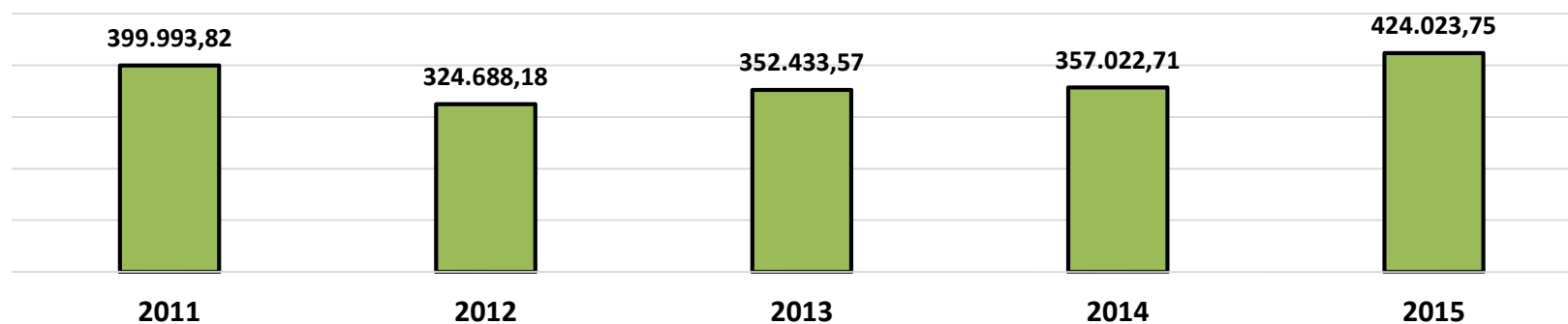
Táboa 8. FESTA DO MARISCO. INGRESOS (III) PATROCINIO

Orixe	2011	2012	2013	2014	2015
Patrocinio	0,00	0,00	0,00	0,00	21.000,00
Doazón	0,00	0,00	0,00	0,00	1.000,00
TOTAL	0,00	0,00	0,00	0,00	22.000,00

Táboa 9. FESTA DO MARISCO. INGRESOS TOTAIS

APLICACIÓN	PARTIDA	2011	2012	2013	2014	2015
39901	RECURSOS PROPIOS	367.298,08	287.618,04	277.781,47	299.780,51	349.023,75
39902	OUTROS RECURSOS	8.426,00	11.070,14	11.037,10	8.242,20	21.000,00
---	SUBVENCÍONS	24.269,74	26.000,00	63.615,00	49.000,00	32.000,00
---	PATROCINIO	0,00	0,00	0,00	0,00	21.000,00
---	DOAZÓN	0,00	0,00	0,00	0,00	1.000,00
	TOTAL	399.993,82	324.688,18	352.433,57	357.022,71	424.023,75

Gráfica 12. FESTA DO MARISCO. EVOLUCIÓN DE INGRESOS TOTAIS DA FESTA DO MARISCO

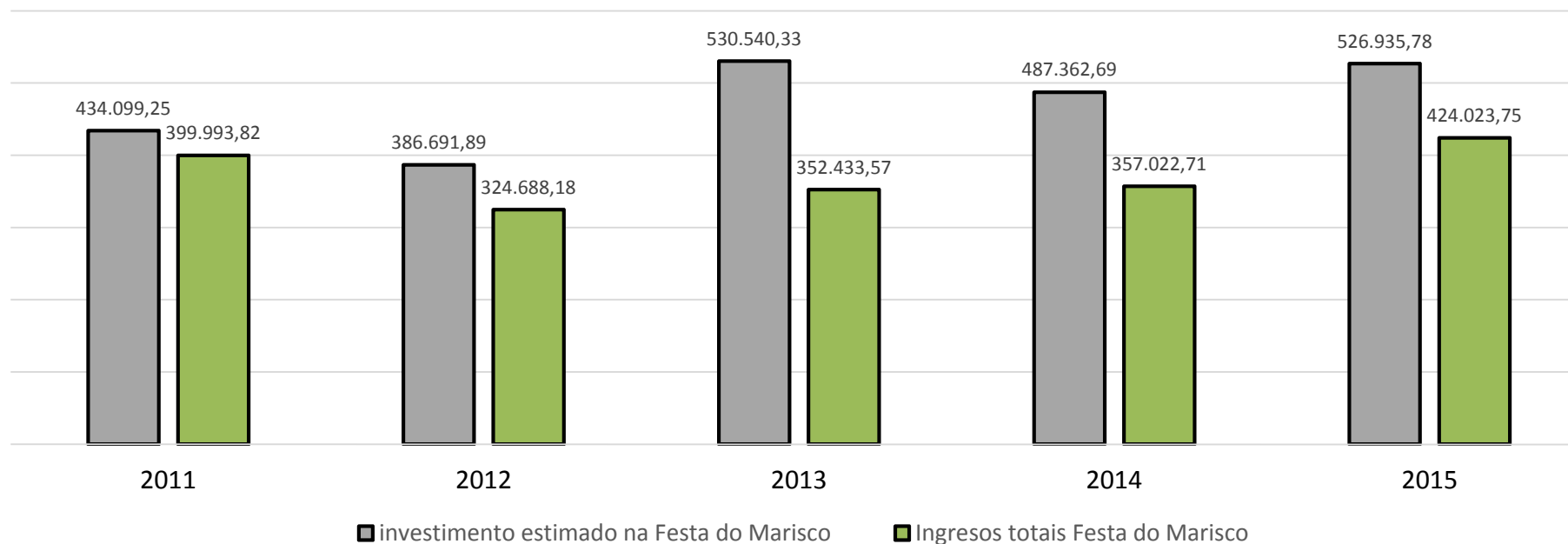




Táboa 10. FESTA DO MARISCO. RESULTADOS FINAIS PROVISIONAIS

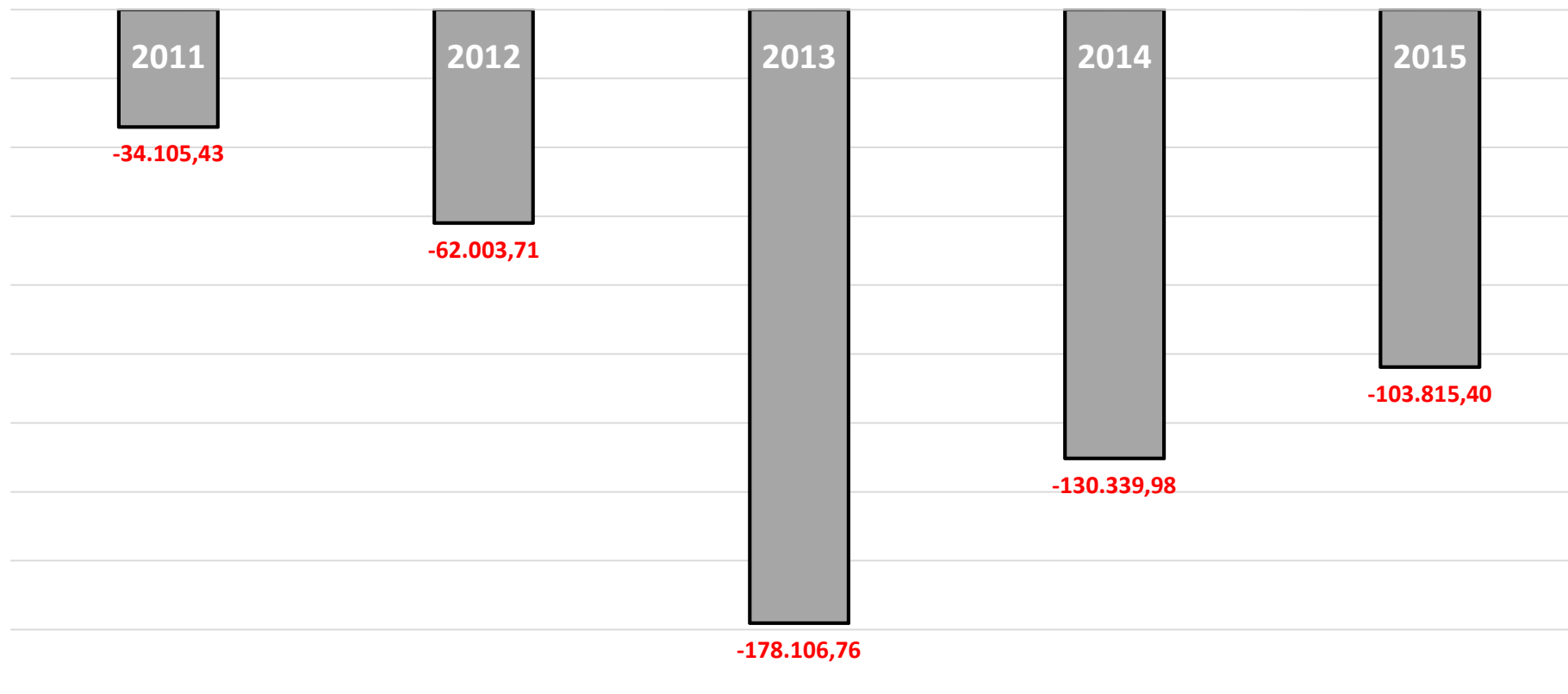
CONCEPTO	2011	2012	2013	2014	2015
Previsión orzamento definitivo (despois de modificacións)	514.208,00	453.331,40	525.959,04	499.443,75	512.486,10
Diferenza de gasto	80.108,75	66.639,51	-4.581,29	12.081,06	-14.449,68
Investimento estimado na Festa do Marisco	434.099,25	386.691,89	530.540,33	487.362,69	526.935,78
Ingresos totais Festa do Marisco	399.993,82	324.688,18	352.433,57	357.022,71	424.023,75
Diferenza	-34.105,43	-62.003,71	-178.106,76	-130.339,98	-103.815,40

Gráfica 10a. FESTA DO MARISCO. EVOLUCIÓN DE GASTOS E INGRESOS TOTAIS





Gráfica 10b. FESTA DO MARISCO. EVOLUCIÓN DE DIFERENZA



BLOQUE II. DATOS FESTA DO MARISCO 2015



1. ESTADO DE EXECUCIÓN

Táboa 11. FESTA DO MARISCO. EXECUCIÓN DE ORZAMENTO (1 de 3) Estado a 15 de xaneiro de 2015

Estado de Execución do Orzamento de Gastos
Dende o 01/01/2015 ata o 31/12/2015

Entidade:01 AYUNTAMIENTO DE O GROVE Pág. 32

Programa	Econom.	Descripción	Consi. Inicial Modificacións Cons.Definit.	Retención Cons. Autorizados (A) Compromisos (D)	Obrig. Reco.(O) Realizados (T)	Cons. Dispoñi. Saldo Comp (D-O) Pte.Pago (O-T)
			20.000,00	0,00	15.745,68	4.254,32
22602		TURISMO, PUBLICIDADE E PROPAGANDA	0,00	15.745,68	14.388,66	0,00
			20.000,00	15.745,68		1.357,02
			8.000,00	0,00	8.039,58	-39,58
22605		TURISMO, FESTA DA CENTOLA	0,00	8.039,58	2.495,58	0,00
			8.000,00	8.039,58		5.544,00
			10.000,00	0,00	8.708,74	1.291,26
22609		TURISMO, GASTOS DE FERIAS E CERTAMES	0,00	8.708,74	8.708,74	0,00
			10.000,00	8.708,74		0,00
			700,00	0,00	607,10	92,90
22700		TURISMO, LIMPEZA EDIFICIO	0,00	607,10	424,97	0,00
			700,00	607,10		182,13
			5.000,00	0,00	0,00	5.000,00
22706		TURISMO, PROGRAMA FORMACION PROFESIONAL	0,00	0,00	0,00	0,00
			5.000,00	0,00		0,00
			1.500,00	0,00	805,34	694,66
23100		TURISMO, AXUDAS DE CUSTO E LOCOMOCIÓN	0,00	805,34	805,34	0,00
			1.500,00	805,34		0,00
			1.000,00	0,00	1.000,00	0,00
48001		TURISMO, COTA VILAS TERMAIS	0,00	1.000,00	0,00	0,00
			1.000,00	1.000,00		1.000,00
		TOTAL PROGRAMA 432	76.200,00	0,00	79.618,94	19.209,16
			22.628,10	79.618,94	70.822,50	0,00
			98.828,10	79.618,94		8.796,44
439		OTRAS ACTUACIONES SECTORIALES				
			4.000,00	0,00	4.310,76	-310,76
13001		FESTA DO MARISCO, HORAS EXTRAS	0,00	4.310,76	4.310,76	0,00
			4.000,00	4.310,76		0,00
			3.000,00	0,00	0,00	0,00
13100		FESTA DO MARISCO, PERSOAL LABORAL TEMPORAL	-3.000,00	0,00	0,00	0,00
			0,00	0,00		0,00



Táboa 11. FESTA DO MARISCO. EXECUCIÓN DE ORZAMENTO (2 de 3) Estado a 15 de xaneiro de 2015

Estado de Execución do Orzamento de Gastos

Entidade:01 AYUNTAMIENTO DE O GROVE

Dende o 01/01/2015 ata o 31/12/2015

Páx. 33

Programa	Econom.	Descrición	Consi. Inicial Modificacións Cons.Definit.	Retención Cons. Autorizados (A) Compromisos (D)	Obrig. Reco.(O) Realizados (T)	Cons. Dispoñi. Saldo Comp (D-O) Pte.Pago (O-T)
			11.000,00	0,00	11.444,44	-444,44
15100		FESTA DO MARISCO, GRATIFICACIONES	0,00	11.444,44	11.444,44	0,00
			11.000,00	11.444,44		0,00
			6.000,00	0,00	1.027,40	22,60
16000		FESTA DO MARISCO, SEGURIDADE SOCIAL	-4.950,00	1.027,40	1.027,40	0,00
			1.050,00	1.027,40		0,00
			1.000,00	0,00	233,71	766,29
22104		FESTA DO MARISCO, VESTUARIO	0,00	233,71	139,71	0,00
			1.000,00	233,71		94,00
			250.000,00	0,00	217.253,63	24.732,47
22111		FESTA DO MARISCO, SUBMINISTRACIÓN E SERV. EXT.	-8.013,90	217.253,63	174.800,75	0,00
			241.986,10	217.253,63		42.452,88
			2.500,00	0,00	767,50	1.732,50
22400		FESTA DO MARISCO, SEGUROS	0,00	767,50	767,50	0,00
			2.500,00	767,50		0,00
			8.000,00	0,00	3.733,69	4.266,31
22601		FESTA MARISCO, GASTOS PROTOCOLARIOS	0,00	3.733,69	3.064,56	0,00
			8.000,00	3.733,69		669,13
			25.000,00	0,00	10.826,36	14.173,64
22602		FESTA MARISCO, PUBLICIDADE E PROPAGANDA	0,00	10.826,36	3.045,45	0,00
			25.000,00	10.826,36		7.780,91
			20.000,00	0,00	29.068,10	-9.068,10
22603		FESTA MARISCO, ACTIVIDADES COMPLEMENTARIAS	0,00	29.068,10	21.529,80	0,00
			20.000,00	29.068,10		7.538,50
			500,00	0,00	12.832,25	-2.332,25
22608		FESTA DO MARISCO, SIMPOSIO ESCULTURA	10.000,00	12.832,25	11.557,37	0,00
			10.500,00	12.832,25		1.274,88
			60.000,00	0,00	105.747,07	-39.747,07
22609		FESTA MARISCO, ACTIVIDADES FOLCLÓRICAS	6.000,00	105.747,07	91.227,07	0,00
			66.000,00	105.747,07		14.520,00
			2.000,00	0,00	2.701,45	-701,45
22610		FESTA DO MARISCO, CARREIRA POPULAR	0,00	2.701,45	2.501,45	0,00
			2.000,00	2.701,45		200,00

Táboa 11. FESTA DO MARISCO. EXECUCIÓN DE ORZAMENTO (3 de 3) Estado a 15 de xaneiro de 2015

Estado de Execución do Orzamento de Gastos

Entidade:01 AYUNTAMIENTO DE O GROVE

Dende o 01/01/2015 ata o 31/12/2015

Pág.

34

Programa	Econom.	Descripción	Consi. Inicial Modificacións Cons.Definit.	Retención Cons. Autorizados (A) Compromisos (D)	Obrig. Reco.(O) Realizados (T)	Cons. Dispoñi. Saldo Comp (D-O) Pte.Pago (O-T)
			1.000,00	0,00	900,00	100,00
22611		FESTA DO MARISCO, REGATA DE DORNAS	0,00	900,00	900,00	0,00
			1.000,00	900,00		0,00
			2.500,00	0,00	2.554,45	-54,45
22612		FESTA DO MARISCO, MONOGRÁFICOS CULTIVANDO O MAR	0,00	2.554,45	2.554,45	0,00
			2.500,00	2.554,45		0,00
			12.000,00	0,00	15.334,37	11.665,63
22699		FESTA DO MARISCO, GASTOS DA PRESENTACION	15.000,00	15.334,37	14.668,87	0,00
			27.000,00	15.334,37		665,50
			50.000,00	0,00	71.426,10	-21.426,10
22703		FESTA DO MARISCO, INSTALAC. CARPAS	0,00	71.426,10	54.366,00	0,00
			50.000,00	71.426,10		17.060,10
			30.000,00	0,00	5.700,00	33.240,00
23300		FESTA DO MARISCO,INDEMNIZ, VOLUNTARIOS COLAB.	8.940,00	5.700,00	0,00	0,00
			38.940,00	5.700,00		5.700,00
			1.000,00	0,00	0,00	10,00
63500		FESTA DO MARISCO, MOBILIARIO E INSTALACIONES	-990,00	0,00	0,00	0,00
			10,00	0,00		0,00
			489.500,00	0,00	495.861,28	16.624,82
		TOTAL PROGRAMA 439	22.986,10	495.861,28	397.905,38	0,00
			512.486,10	495.861,28		97.955,90

2. ANÁLISE DAS PARTIDAS

Táboa 12. FESTA DO MARISCO. ANÁLISE DE PARTIDAS. 439-13001. HORAS EXTRA

Grupo	Horas
Servizo de Limpeza	43
Vías públicas	108
Electricidade	100
Policia Local	190

Táboa 13. FESTA DO MARISCO. ANÁLISE DE PARTIDAS. 439-15100. GRATIFICACIÓNS

Grupo	Horas
Obras e servizos	120
Intervención	428
Turismo	352
Policia Local	310

Táboa 14. FESTA DO MARISCO. ANÁLISE DE PARTIDAS. 439-16000. SEGURIDADE SOCIAL

Asento	Data	Proveedor	Concepto	Importe
8047	31/08/2015	Tesoureria Xeral da Seguridade Social	Seguridade Social Xullo 2015	1.027,40

Táboa 15. FESTA DO MARISCO. ANÁLISE DE PARTIDAS. 439-22104. VESTIARIO

Táboa 15 a) Gastos realizados na partida para a Festa do Marisco 2015

Asento	Data	Proveedor	Concepto	Importe
10104	26/10/2015	Abeijón Sueiro, Carlos Alberto	Lavado 22 chaquetas e 17 pantalóns Festa do Marisco	78,00
10109	26/10/2015	Blanco Rubirosa, David	15 camisetas granate para persoal sen gravación	61,71
13142	29/12/2015	Abeijón Sueiro, Carlos Alberto	Lavado 2 cortinas negras escenario	94,00
			Total	233,71

Táboa 15 b) Evolución do Gasto en vestiario

Ano	Concepto	Contía	Total
2011	2 foulares uniformes caxeras	9,98	1.200,68
	Chaquetillas cociñeiro	63,39	
	Lavado roupa	39,00	
	Vestiario Festa do Marisco	1.088,31	
2012	Chaquetas e camisas caixeiras	356,87	1.264,03
	8 camisas bordadas	349,35	
	28 polares y mochilas	510,62	
	Grabación logo delantales	47,19	
2013	20 foulares caixeiras	127,05	127,05
2014	9 sudadeiras Festa do Marisco	107,38	564,08
	14 sudadeiras Festa do Marisco	228,01	
	100 mandís Festa do Marisco	228,69	
2015	Lavado 22 chaquetas e 17 pantalóns	78,00	233,71
	15 camisetas granate para persoal sen gravación	61,71	
	Lavado 2 cortinas negras escenario	94,00	

Táboa 16. FESTA DO MARISCO. ANÁLISE DE PARTIDAS. 439-22111. SUBMINISTRACIÓNS E SERVIZOS EXTERNOS

Táboa 16 a) Gastos realizados na partida **ANTES** do 13 de xuño de 2015

Asento	Data	Proveedor	Concepto	Importe
287	13/02/2015	Blanco Rubirosa, David	150 mochilas, 150 imáns, 35 camisetas, Festa do Marisco 2014	369,05
3100	13/03/2015	Cerraxería Garmi	Mostrador para a Festa do Marisco 2014	411,40
3445	26/03/2015	Blanco Rubirosa, David	3000 pulseiras rosas e 12 camisetas Festa do Marisco 2014	691,15
4318	17/04/2015	Dinahosting S.L.	Renovación dominio ata o 21 de marzo de 2016	33,88
4520	24/04/2015	Doublet Iberica S.A.	10 pezas para mesas Festa do Marisco	90,15
4559	24/04/2015	Consultoría Informática CMJ S.L.	Servidor roubado en Festa do Marisco 2014	1.815,00
5864	04/06/2015	Veiga Serantes S.L.	12 caixas de Veiga Serantes Festa do Marisco	784,08
5895	04/06/2015	Grovemar S.L.	89 cubos negros lixo e 13 caixóns moedas Festa do Marisco	1.813,79
			TOTAL	6.008,50

Táboa 16 b) Gastos realizados na partida **DESPOIS** do 13 de xuño de 2015

Crédito inicial partida	250.000,00	<i>Orzamento inicial 2015</i>
Modificacións partida	-8.013,90	<i>Transferencia realizada á partida 431.63300 – Comercio. Mellora instalación eléctrica mercado</i>
Gastos iniciais partida	-6.008,50	<i>Gastos realizados antes do 13 de xuño de 2015. Cargos relativos á Festa do Marisco 2014</i>
Dispoñible efectivo	235.977,60	<i>Fondos dispoñibles para a Festa do Marisco 2015 nesta partida</i>
Dispoñible final	24.732,47	<i>Resultado final da partida.</i>
Gasto efectivo	211.245,13	<i>Gasto efectivo realizado sobre esta partida para a Festa do Marisco 2015</i>

Táboa 16 c) Diferenciación de gastos por BLOQUES dentro da partida

Bloque	Tipo de gasto	Descrición	Contía
1	Producto	<i>Subministro de produto para a venda na Festa do Marisco (marisco e bebidas)</i>	156.711,26
2	Ferramentas	<i>Material e ferramentas para a preparación de produtos (materiais, aparataxe e limpeza)</i>	16.851,08
3	Instalacións	<i>Materiais requeridos para a instalación da Festa (ferramentas, estruturas e materiais en xeral)</i>	20.046,87
4	Instalacións eléctrica	<i>Materiais e custos relativos a instalación eléctrica</i>	5.700,46

Táboa 16 d) Evolución do gasto na partida por BLOQUES

Bloque	2011	2012	2013	2014	2015
1	145.596,70	133.813,83	138.767,89	146.132,25	156.711,26
2,3,4	148.001,30	121.708,17	112.574,75	87.369,12	60.542,37

Táboa 16 e) Gastos destacables na partida

CONCEPTO	2011	2012	2013	2014	2015
Cazolas	2.651,48	2.904,04	3.003,22	2.383,70	3.018,13
Pratos, cubertos...	13.420,09	12.378,72	8.444,32	10.990,20	9.876,25
Asistencia informática	3.173,02	4.860,81	4.545,30	5.991,18	3.605,80
Traballos xestión externa	2.124,00	4.356,00	5.324,00	7.986,00	0,00
Instalación eléctrica (fixa e portátil)	5.068,48	7.528,52	2.408,99	4.168,35	6.577,12

Táboa 18. FESTA DO MARISCO. ANÁLISE DE PARTIDAS. 439-22601. GASTOS PROTOCOLARIOS

Táboa 18 a) Gastos realizados nesta partida na Festa do Marisco 2015

Asento	Data	Proveedor	Concepto	Importe
10090	26/10/2015	García Cambados, S.L.	10 ceas e 5 comidas xuices concurso canino	385,00
10091	26/10/2015	Otero Prol Margarita	10 palomas de cerámica (concurso canino)	200,00
10094	26/10/2015	Blanco Rubirosa, David	30 camisetas bogavante pirata, centolo...	141,57
10774	09/11/2015	Sendín Vinagre, Juan José	Textos exposición e Gala Festa do Marisco	300,00
10779	09/11/2015	Devesa C.B.	Cátering Loquillo	114,00
10787	09/11/2015	Sánchez Padin, Ricardo	6 pins de ouro, 2 prata, 3 placas de cristal Festa do Marisco	1.294,01
10804	09/11/2015	Castro Martínez, Beatríz	Comida con representantes proxecto Salvavidas	95,00
11654	30/11/2015	García Fernández, César	Invitación 10 pinchos hamburguesa Festa do Marisco	30,00
11658	30/11/2015	Lina y Almudena Álvarez S.L.	2 figuras de Sargadelos Concurso Canino	130,00
11662	30/11/2015	Lina y Almudena Álvarez S.L.	10 figuras Sargadelos burro lunares Concurso Canino	374,98
13140	29/12/2015	Just Moda S.L.	Pregón Festa do Marisco Yayo Daporta	669,13
			TOTAL	3.733,69

Táboa 18 b) Evolución do gasto na partida

2011		2012		2013		2014		2015	
Previsto	Efectivo	Previsto	Efectivo	Previsto	Efectivo	Previsto	Efectivo	Previsto	Efectivo
9.000	10.601,07	7.000,00	12.199,16	7.000,00	9.811,47	7.000,00	7.264,63	8.000,00	3.733,69

Táboa 19. FESTA DO MARISCO. ANÁLISE DE PARTIDAS. 439-22602. PUBLICIDADE E PROPAGANDA

Táboa 19 a) Gastos realizados nesta partida na Festa do Marisco 2015

Asento	Data	Proveedor	Concepto	Importe
467*	27/02/2015	Otero Diz, Ramón	Cartelería para Valla Festa do Marisco	145,20
5978*	04/06/2015	González Benavides, José Manuel	Publicidade Festa do Marisco Callejeros O Grove	1.089,00
10098	26/10/2015	Mascato García Cándido	Megafonía Premio Gastronomía Lola Torres	54,45
10110	26/10/2015	Virtual Vedra Comunicación	Banner promocional da Festa en Diario de Pontevedra	242,00
10111	26/10/2015	Mascato García Cándido	Megafonía para homenaxe José Caneda Aguín	54,45
10112	26/10/2015	Mascato García Cándido	Megafonía para chegada á Casa do Concello de Cardy	54,45
10761	09/11/2015	La Región S.A.	Publicidade La Región 26/09 Festa do Marisco	363,00
10775	09/11/2015	Televisión de Galicia S.A.	Publicidade Festa RTVG 27/09 a 30/09	290,00
10782	09/11/2015	Atlantis Comunicaciones	Publicidade 1 páxina Guía Zoom Pontevedra outubro	350,90
10785	09/11/2015	Televisión de Galicia S.A.	Publicidade 1/10 Festa do Marisco	1.210,00
11627	30/11/2015	Radio Pontevedra S.A.	Programa Local dende O Grove 2-10 Festa do Marisco	363,00
11629	30/11/2015	Sociedade Española de Radiodifusión	9 cuñas publicitarias da Festa do Marisco	1.635,79
11630	30/11/2015	Faro de Vigo S.A.	Publicidade precios Festa 02/10	701,80
11631	30/11/2015	Faro de Vigo S.A.	Publicidade Festa Faro 01/10	292,22
11634	30/11/2015	Medios Digitales de Galicia	Publicidade V Televisión Festa	423,50
11636	30/11/2015	La Voz de Galicia S.A.	Publicidade Festa 2/10 e Suplementos	999,99
11639	30/11/2015	Uniprex S.A.U	Emisora Pola de Siero publicidade	421,08
11640	30/11/2015	Uniprex S.A.U.	Emisora Valladolid publicidade	596,53
11645	30/11/2015	Producciones Audiovisuales Sete Media	Programa Aquí Galicia 10 de outubro	544,50
11659	30/11/2015	Lérez ediciones SL. Diario de Pontevedra	Anuncio Diario de Pontevedra 02/10	450,00
11663	30/11/2015	Editorial La Capital S.L.	Publidade Diario de Arousa	242,00
11678	30/11/2015	Trafproject S.L.	Publicidade Revista Taxi magazine (2014)	302,50
			TOTAL	10.826,36

*Gastos previos ao 13 de xuño de 2015

Táboa 19 B) Evolución dos gastos na partida (descricao)

Data	Concepto	Proveedor	Contía
2011	Composición, grabación e mezcla Banda Sonora vídeo promocional	Bea Rodríguez, Juan Francisco	721,00
	Integración da promoción da Festa no vídeo promocional concello	Domínguez Fraga, Óscar	1.416,00
	Colocación cartel Festa do Marisco na Lanzada	Muñiz Domínguez, Miguel Manuel	377,60
	Trípticos Festa do Marisco e Reparto en comarca do Salnés	González Benavides, José Manuel	5.782,00
	Inserción publicitaria revista HG&T	Notas de prensa e información S.L.	354,00
	Premio concurso de carteis XLIX Festa do Marisco	Lezcano González, Antón	300,00
	Páxina publicidade Festa do Marisco Revista Sustansia	Muñiz Domínguez, Miguel Manuel	354,00
	¼ páxina color domingo	Pomar Comunicación	991,20
	Cargo por modificación data avión Luis del Val	Viajes Halcón	310,00
	1º Premio concurso de camisetas	Prieto Prol, Marcelino	150,00
	Premio camisetas Festa do Marisco por parellas	Díaz Figueiro, María	50,00
	Megafonía premio Lola Torres	Mascato García, Cándido	47,20
	Módulo publicidade 27 setembro	La Región	422,25
	Especial Diario de Arousa	Editorial La Capital	826,00
	Anuncio precios Festa do Marisco	Faro de Vigo S.A.	855,50
	Publicidade Diario de Pontevedra	Lérez Ediciones S.L.	377,60
	Cuñas publicitarias setembro cadena COPE	Radio Popular S.A.	1.498,60
	Cuñas publicitarias concertos setembro	Radio Popular S.A.	265,50
	Campaña publicitaria TV León	Edigrup producciones TV	1.416,00
	Publicidade Diario ABC Festa do Marisco	Diario ABC SL	590,00
	Cartel anunciador Festa do Marisco	Telemiño S.A.	472,00
	Emisión campaña publicitaria Canal Rías Baixas	TV Mancomunidade do Salnés	849,60
	Polípticos O Grove Paraiso do Marisco	Imaxina Novas tecnoloxías	1.817,20
	Inserción publicitaria revista Ponte Ocio outubro	Iniciativa Galega de Comunicación SL	118,00
	Cuñas publicitarias Onda Cero	Uniprex SA	1.880,92
	Impresión vallas publicitarias Festa do Marisco	Sinais Galegos SL	247,80
	Publicidade revista A Ría	González Benavides, José Manuel	1.357,00
	Publicidade en xornal Galicia Sur	Grupo Distribucione Asesor Marketing Publicidad	2.124,00
	Inserción publicidade Festa do Marisco	La Voz de Galicia, S.A.	648,93
	Publicidade Canal Voz Setembro	Canal Voz S.L.	345,00
	Cuñas publicitarias Festa do Marisco	Sociedade Española de Radiodifusión	1.770,00

2012	Distribución e reparto carteis Festa do Marisco	González Benavides, José Manuel	4.127,64
	Anuncio precios Festa do Marisco	Faro de Vigo	189,98
	Mupis Festa do Marisco e Festa da Centola	Imaxina Novas Tecnoloxías	278,40
	Trípticos Festa do Marisco e reparto publicidade	González Benavides, José Manuel	5.929,00
	Catering Gala Muisical e comidas televisións	González Benavides, José Manuel	1.675,12
	Inserción publicidade	La Región	501,40
	Megafonía Gala Musical	Mascato García, Cándido	96,80
	Megafonía Carreira Popular	Mascato García, Cándido	435,60
	Megafonía entrega premios platos do mexillón	Mascato García, Cándido	121,00
	Megafonía premio Lola Torres	Mascato García, Cándido	48,40
	Megafonía Javisolla y Karina	Mascato García, Cándido	96,80
	Megafonía Showcooking	Mascato García, Cándido	48,40
	Dípticos Carreira Popular	Mourelos Rodiño, Alfonso	520,30
	Megafonía ciclo cultivando o mar	Mascato García Cándido	48,40
	Publicidade Festa do Marisco	Faro de Vigo	701,80
	Publicidade Festa do Marisco	Faro de Vigo	194,81
	Solicitudude interese nacional Festa do Marisco	Otero Diz, José Ramón	1.134,07
2013	Distribución e reparto de carteis Festa do Marisco	González Benavidades, José Manuel	3.990,58
	Deseño avance programación Festa do Marisco para FITUR	Imaxina Novas Tecnoloxías	193,60
	Mupi e Cartel Fitur Festa do Marisco	Otero Diz, José Ramón	75,02
	Traballos realizados Concello do Grove	Productora Faro Lárez	4.482,24
	100 dípticos e 1000 trípticos Festa do Marisco	Imaxina novas tecnoloxías	1.403,60
	Cartel 2ª Festa do Marisco	Mourelos Rodiño, Alfonso M.	37,51
	Vinilo corte para lonas	Mourelos Rodiño, Alfonso M.	58,08
	Premio concurso de carteis Festa do Marisco	Gómez Rodríguez, Alberto	350,00
	Mupi Coruña, xullo, agosto, setembro Festa do Marisco	Muñíz Domínguez, Miguel Manuel	544,50
	Publicidade Festa do Marisco en portada Xornal Galicia norte A Coruña	Xornal Galicia Norte	302,50
	Publicidade xornal Galicia Sur Pontevedra, setembro	Grupo distribuciónes asesor marketing	363,00
	Publicidade Radio Galega 27/09 a 04/10	Radiotelevisión de Galicia	968,00
	Megafonía a cociña do mar	Mascato García, Cándido	121,00
	Megafonía Premio Lola Torres	Mascato García, Cándido	48,40
	Megafonía centolas de Ouro e concerto Boney M	Mascato García, Cándido	96,80
	Megafonía cociña en vivo insuiña	Mascato García, Cándido	48,40

	Megafonía Gala Musical Festa do Marisco	Mascato García, Cándido	96,80
	Carteis Festa do Marisco	Aguiño González, Santiago	1.951,61
	Carteis e impresións Festa do Marisco	Muñiz Domínguez, Miguel Manuel	284,35
	Publicidade Revistas Festa do Marisco	Portal Literario 2020 S.L.	1.936,00
	Prensa Faro de Vigo	Faro de Vigo	701,80
	Prensa Faro de Vigo	Faro de Vigo	194,81
	Carteis para Centola de Ouro Festa do Marisco	Allo Caneda, Miguel	828,85
2014	Kilometraxe por asistencia	Silvia López	77,90
	15.000 dípticos Festa do marisco e reparto en feiras	González Benavides, José Manuel	3.444,80
	Publicidade Xantar 2014	La Región S.A.	435,60
	1000 dípticos avances Festa do Marisco	Imaxina novas tecnoloxías	532,40
	Deseño programa Festa do Marisco	Imaxina novas tecnoloxías	290,40
	Inversión publicitaria Guía Zoom Pontevedra setembro	Atlantis Comunicación	350,90
	Premio Cartel Festa do Marisco	Núñez Montero, Isabel	350,00
	Promoción Festa Xornal Galicia Sur edición Pontevedra / Ourense	Grupo distribuciones Asesor Marketing	363,00
	Cuñas publicitarias COPE Setembro	Radio Popular S.A.	1.052,70
	Publicidade Festa do Marisco 30 de setembro	Galicia G Audiovisual	222,64
	Tres comidas TVG 10 outubro Festa do Marisco	González Benavides, José Manuel	154,88
	Emisión campaña publicitaria Festa do Marisco	TV Mancomunidade do Salnés	1.815,00
	200 dípticos Acerinox Festa do Marisco	Otero Diz, José Ramón	90,75
	Publicidade Correo Gallego 2/10 Festa do Marisco	Editorial Compostela S.A.	181,50
	Trípticos Festa do Marisco e reparto no Salnés	González Benavides, José Manuel	5.929,00
	Inserción publicitaria revista HG&T Festa do Marisco	Portal Literario 2020 S.L.	1.815,00
	Carteis Festa, invitacións Gala Centolo e carteis	Aguiño González, Santiago	1.636,17
	Cuñas Radio Oviedo, Gijón, Castela León, Galicia	Uniprex	2.492,60
	100 carteis xogos populares	Otero Diz, José Ramón	151,25
	Publicidade Diario de Pontevedra	Lérez Ediciones S.L. Diario de Pontevedra	471,90
	Contraportada A Ría especial Festa do Marisco	González Benavides, José Manuel	1.210,00
	Reportaxe e promoción programa Festeiros	González Corbacho, Ángel Enrique	423,50
	Publicidade Diario de Arousa 04/10 prezos Festa do Marisco	Editorial La Capital	968,00
	Publicidade precios Faro 05/10	Faro de Vigo	484,00
	Publicidade Festa do Marisco Faro	Faro de Vigo	194,81
	Cuñas Radio outubro Festa do Marisco	Sociedade Española de Radiodifusión	1.512,40

	Campaña publicitaria Festa do Marisco	Iniciativa Galega de Comunicación S.L.	290,40
	Promoción Festa programa Aquí Galicia	Produccións audiovisuales Sete e Media	1.250,00
	Anuncios Sustansia, La Voz e Iona	Muñiz Domínguez, Miguel Manuel	1.542,02
	Megafonía premio Lola Torres	Mascato García, Cándido	54,45
	Megafonía ciclo cultivando o mar	Mascato García, Cándido	54,45
2015	Cartelería para Valla Festa do Marisco	Otero Diz, Ramón	145,20
	Publicidade Festa do Marisco Callejeros O Grove	González Benavides, José Manuel	1.089,00
	Megafonía Premio Gastronomía Lola Torres	Mascato García Cándido	54,45
	Banner promocional da Festa en Diario de Pontevedra	Virtual Vedra Comunicación	242,00
	Megafonía para homenaxe José Caneda Aguín	Mascato García Cándido	54,45
	Megafonía para chegada á Casa do Concello de Cardy	Mascato García Cándido	54,45
	Publicidade La Región 26/09 Festa do Marisco	La Región S.A.	363,00
	Publicidade Festa RTVG 27/09 a 30/09	Televisión de Galicia S.A.	290,00
	Publicidade 1 páxina Guía Zoom Pontevedra outubro	Atlantis Comunicaciones	350,90
	Publicidade 1/10 Festa do Marisco	Televisión de Galicia S.A.	1.210,00
	Programa Local dende O Grove 2-10 Festa do Marisco	Radio Pontevedra S.A.	363,00
	9 cuñas publicitarias da Festa do Marisco	Sociedade Española de Radiodifusión	1.635,79
	Publicidade precios Festa 02/10	Faro de Vigo S.A.	701,80
	Publicidade Festa Faro 01/10	Faro de Vigo S.A.	292,22
	Publicidade V Televisión Festa	Medios Digitales de Galicia	423,50
	Publicidade Festa 2/10 e Suplementos	La Voz de Galicia S.A.	999,99
	Emisora Pola de Siero publicidade	Uniprex S.A.U	421,08
	Emisora Valladolid publicidade	Uniprex S.A.U.	596,53
	Programa Aquí Galicia 10 de outubro	Producciones Audiovisuales Sete Media	544,50
	Anuncio Diario de Pontevedra 02/10	Lérez ediciones SL. Diario de Pontevedra	450,00
Publidade Diario de Arousa	Editorial La Capital S.L.	242,00	
Publicidade Revista Taxi magazine FESTADO MARISCO 2014	Trafproject S.L.	302,50	

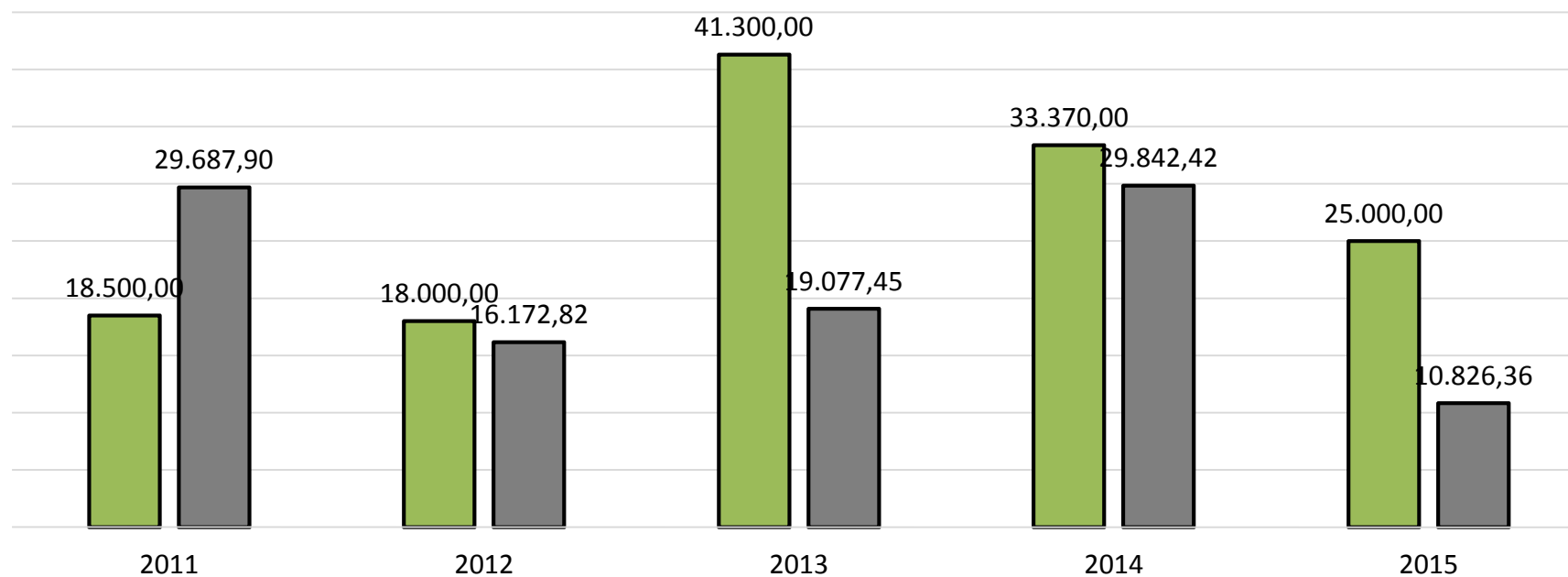
Gastos realizados en insercións en medios



Táboa 19 c) Evolución do gasto na partida

2011		2012		2013		2014		2015	
Previsto	Efectivo	Previsto	Efectivo	Previsto	Efectivo	Previsto	Efectivo	Previsto	Efectivo
18.500,00	29.687,90	18.000,00	16.172,82	41.300,00	19.077,45	33.370,00	29.842,42	25.000,00	10.826,36

Gráfica 14. FESTA DO MARISCO. EVOLUCIÓN DO ORZAMENTO E GASTOS NA PARTIDA 439-22602. PUBLICIDADE E PROPAGANDA



Táboa 20. FESTA DO MARISCO. ANÁLISE DE PARTIDAS. 439-22603. ACTIVIDADES COMPLEMENTARIAS

Importante.

Os gastos recollidos na seguintes táboas NON supoñen o custo total da actividade xa que pode haber cargos para as mesmas noutras partidas

Táboas 20 a, b, c, d, e) Descrición de actividades

Descrición	Festa 2011
Concurso canino	800,00
Exposición carpa institucional	7.823,40

Descrición	Festa 2012
Concurso carteis	350,00
Concurso canino	700,00
Concurso camisetas	200,00
Demostración xadrez	470,59
Exposición carpa institucional	3.129,61
Noite Meiga	3.600,00
Gala Canción Mariñeira	1.185,00
Actuación Va Lontanto	1.242,00
Mariscos Enxebre	1.500,00
Palillada Mulleres Rurais Adro Vello	1.185,00

Descrición	Festa 2013
Concurso canino	1.430,00
Noite Meiga e Gala Centolas de Ouro	4.800,00
Gala Centolas de Ouro (aluguer sala)	1.685,80
Gala Centolas de Ouro (guión)	363,00
Actuación Black Stones	1.089,00
Actuación La Duendeneta	826,00
Gastos complementarios El Sueño de Morfeo	492,50

Descrición	Festa 2014
Gala das Centolas (aluguer Sala)	1.597,80
Gaiteiros Airiños da Lanzada	200,00
Exposición Transatlántico Isabel	484,00
Actuación David Chiquillo	385,00
Palillada	1.185,80
Maralba	1.905,75
Marisquiños Enxebre	1.000,00
Desembarco Pirata	3.291,64
Concentración de motos (carteis)	943,00

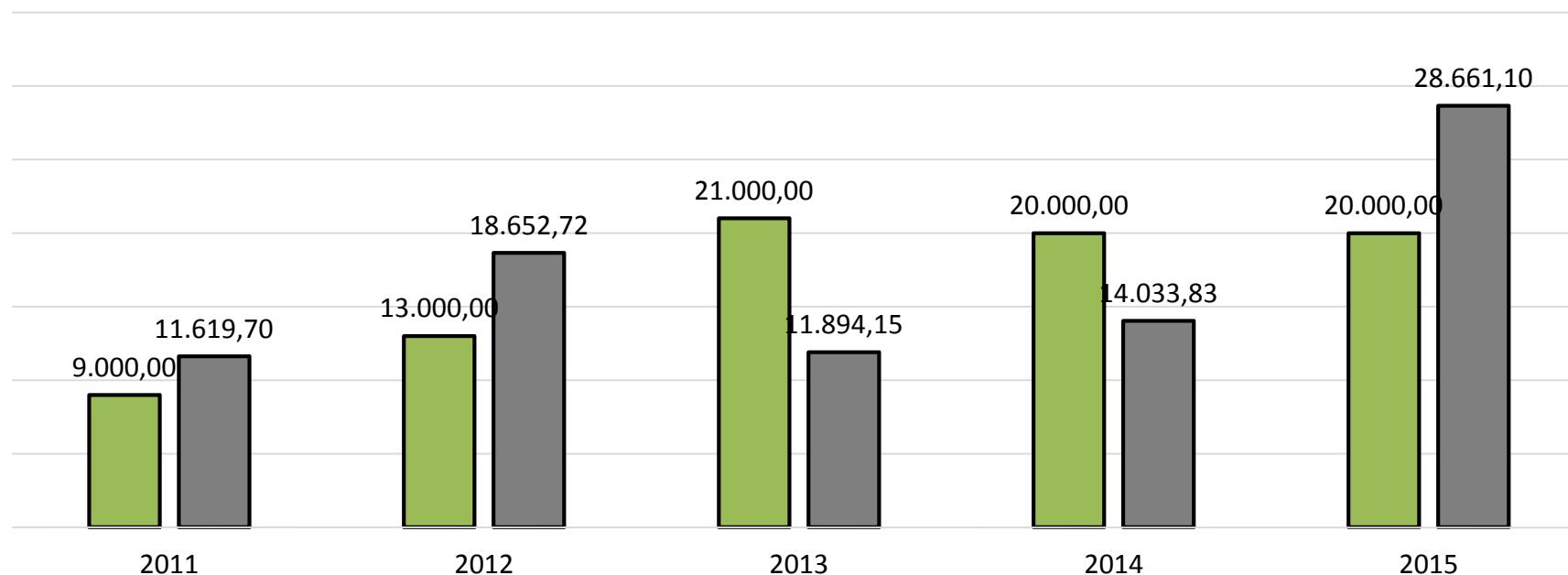
Descrición	Festa 2015
Concurso camisetas / peñas	400,00
Concurso carteis	350,00
Concurso canino	1.885,08
Gala Centolas de Ouro	4.474,50
Exposición Carpa institucional	3.109,50
Charangas	900,00
Actuación La Duendeneta	605,00
Suso Vaamonde (transporte)	407,00



Táboa 20 f) Evolución do gasto na partida

2011		2012		2013		2014		2015	
Previsto	Efectivo	Previsto	Efectivo	Previsto	Efectivo	Previsto	Efectivo	Previsto	Efectivo
9.000,00	11.619,70	13.000,00	18.652,72	21.000,00	11.894,15	20.000,00	14.033,83	20.000,00	28.661,10

Gráfica 15. FESTA DO MARISCO. EVOLUCIÓN DO ORZAMENTO E GASTOS NA PARTIDA 439-22603. ACTIVIDADES COMPLEMENTARIAS

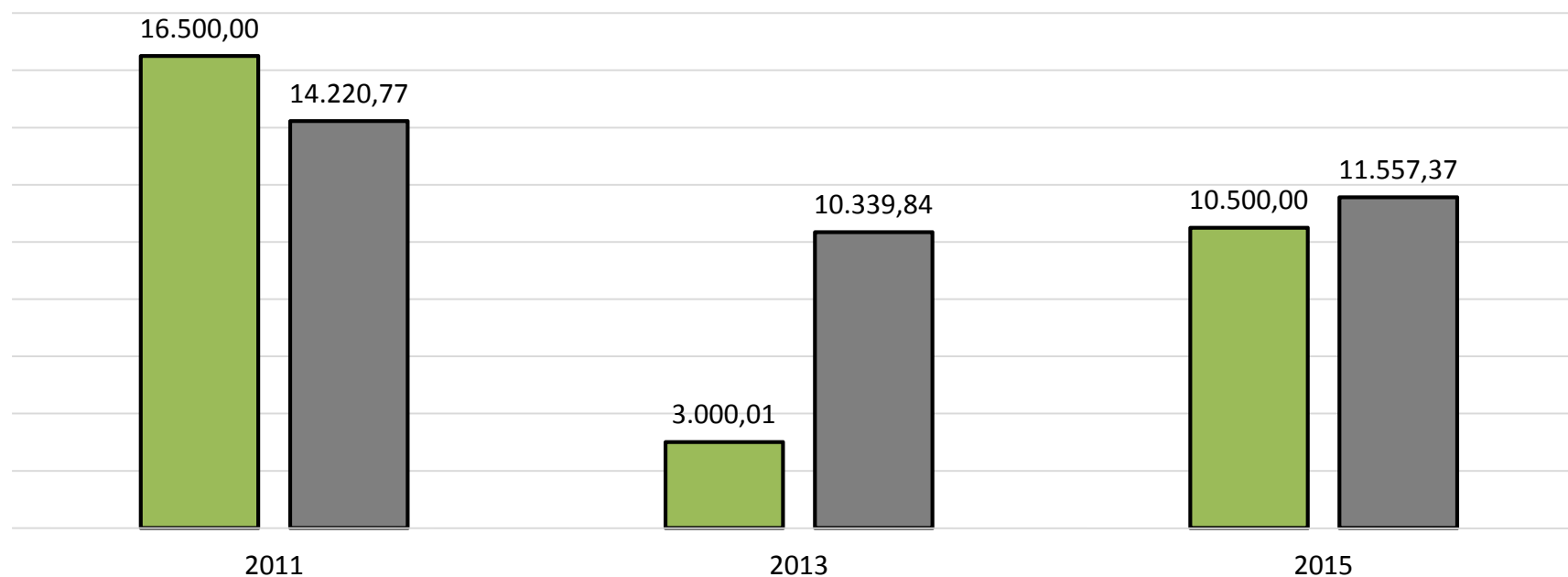


Táboa 21. FESTA DO MARISCO. ANÁLISE DE PARTIDAS. 439-22608. SIMPOSIO ESCULTURA

Táboa 21 a) Evolución do gasto na partida

2011		2012		2013		2014		2015	
Previsto	Efectivo	Previsto	Efectivo	Previsto	Efectivo	Previsto	Efectivo	Previsto	Efectivo
16.500,00	14.220,77			3.000,01	10.339,84			10.500,00	11.557,37

Gráfica 16. FESTA DO MARISCO. EVOLUCIÓN DO ORZAMENTO E GASTOS NA PARTIDA 439-22608. SIMPOSIO DE ESCULTURA



Táboa 22. FESTA DO MARISCO. ANÁLISE DE PARTIDAS. 439-22609. ACTIVIDADES FOLCLÓRICAS

Táboa 22 a) Gastos realizados nesta partida na Festa do Marisco 2015

Asento	Data	Provedor	Concepto	Importe
587*	26/02/2015	Sociedade xeral de autores	Canon Gala Festa do marisco 2013	1.905,75
3416*	26/03/2015	Sánchez Solla, Javier	Actuación musical	605,00
3417*	26/03/2015	Sánchez Solla, Javier	Actuación musical infantil	605,00
3418*	26/03/2015	Sánchez Solla, Javier	Actuación musical infantil	605,00
3419*	26/03/2015	Sánchez Solla, Javier	Actuación musical	605,00
3420*	26/03/2015	Sánchez Solla, Javier	Actuación musical + equipo sonido extra	665,50
4075*	10/04/2015	Sociedade Xeral de Autores	Canon actuacións Festa so Marisco 2014	3.298,65
9027	02/10/2015	Big Star Music SL.	Concerto Loquillo Festa do Marisco	27.830,00
9039	02/10/2015	I-Radia Crea S.L.	Concerto Sidonie, Best Boy, Ataque Escampe, Ses, Festa do Marisco	38.115,00
9100	06/10/2015	Tétu Vincent	Gastos de viaxe Simposio Escultura	475,80
9763	19/10/2015	Domínguez Fraga, Óscar	Actuación David Chiquillo e Antonio Casado	363,00
9764	19/10/2015	Domínguez Fraga, Óscar	Colaboración concertos Loquillo, Treixadura	847,00
9777	19/10/2015	Sanchis García, Juan Diego	Actuación The Limboos	1.815,00
10101	26/10/2015	Os Mecos do Grove	Actuación Gaiteiros	600,00
10105	26/10/2015	Asociación Cultural Cantodorxo	Actuación grupo de gaitas e espectáculo Queimada	1.550,00
10113	26/10/2015	Banda de Música do Grove	Concerto 10/10/2015	1.550,00
11624	30/11/2015	Treixadura Gaiteiros	Concerto Treixadura	7.260,00
11652	30/11/2015	Galbán Zaragoza, Carlos	Aluguer Backline Beyer Boys	484,00
11653	30/11/2015	Galbán Zaragoza, Carlos	Actuación Beyer Boys Festa do Marisco	484,00
11673	30/11/2015	Sociedade Xeral de Autores	Actuacións Festa do Marisco 2011	1.185,33
11674	30/11/2015	Sociedade Xeral de Autores	Actuacións Festa do Marisco 2010	3.381,97
11675	30/11/2015	Sociedade Xeral de Autores	Actuacións Festa do Marisco 2009	1.089,00
11676	30/11/2015	Sociedade Xeral de Autores	Actuacións Festa do Marisco 2012	3.167,18
13115	29/12/2015	Color Lighting SL.	Producción técnica actuación Panorama	7.260,00

* Gastos realizados antes do 13 de xuño de 2015. // Sombreado: custos da SGAE.

Táboa 22 b) Concertos/actuacións musicais da Festa do Marisco (2011-2015)

2011	2012	2013	2014	2015
Pastora Soler Kiko Gavino María López Tanto nos Ten Solara e Beyer Boys Grupo América Trío Sálvora	Karina (Gala musical) Lucia Pérez La Duendeneta Black Stones Trío Sálvora	El Sueño de Morfeo Merche Pitingo Natalia Musicais (Gala Musical) The 60 Show Band Boney M Duo Primas Dolce Vita	David de Maria Los Secretos Azúcar Moreno (Gala Musical) Mocedades Requinta da Lareira Trío Sálvora Danza de Arcos da Carballeira Dani Barreiro & Friends Duo Prisma	Loquillo Sidonie Ataque Scampe Ses Best Boy David Chiquillo e Antonio Casado The Limboos Treixadura Suso Vaamonde Panorama Beyer Boys

Táboa 22 c) Evolución do gasto na partida

2011		2012		2013		2014		2015	
Previsto	Efectivo	Previsto	Efectivo	Previsto	Efectivo	Previsto	Efectivo	Previsto	Efectivo
46.500,00	36.673,94	41.000,00	49.621,00	81.615,40	108.999,90	50.000,00	90.956,20	60.000,00	105.747,07

Táboa 22 d) Evolución de “diferenza” da partida

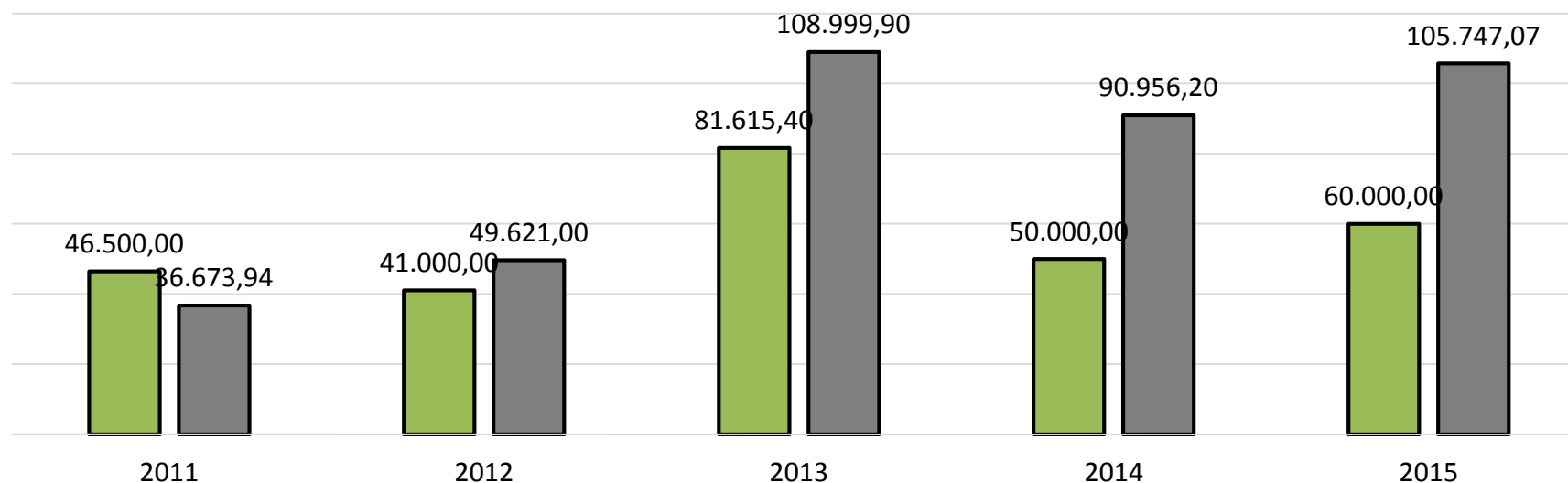
2011		2012		2013		2014		2015	
Gasto efectivo	Saldo	Gasto efectivo	Saldo	Gasto efectivo	Saldo	Gasto efectivo	Saldo	Gasto efectivo	Saldo
36.673,94	11.360,06	49.621,00	-8.621,00	108.999,90	-27.384,50	90.956,20	-40.956,20	105.747,07	-39.747,07



Táboa 22 e) Análise da partida 439-22609 na Festa do Marisco 2015

Crédito inicial	60.000,00	<i>Dispoñible para a partida</i>
Gastos realizados antes do 13 de xuño de 2015	8.289,00	<i>Cargos á partida en datas anteriores ao cambio de goberno local</i>
Crédito efectivo	51.710,21	<i>Dispoñible para o ano 2015</i>
Cargos da SGAE	14.028,18	<i>Pagos á SGAE anteriores ao 13 de xuño e 2015</i>
Crédito efectivo definitivo	37.682,03	<i>Dispoñible efectivo para o ano 2015</i>
Gastos en actuacións musicais	80.898,00	<i>Gastos reais realizados en actuacións musicais</i>

Gráfica 17. FESTA DO MARISCO. EVOLUCIÓN DO ORZAMENTO E GASTOS NA PARTIDA 439-22609. ACTIVIDADES FOLCLÓRICAS



Táboa 23. FESTA DO MARISCO. ANÁLISE DE PARTIDAS. 439-22610. CARREIRA POPULAR

Táboa 23 a) Gastos realizados na partida para a Festa do Marisco 2015

Asento	Data	Provedor	Concepto	Importe
9255	12/12/2015	No codificados	Premios Carreira	1.600,00
10096	26/10/2015	Domínguez Fraga, Óscar	Gravación e realización vídeo	847,00
10106	26/10/2015	Mascato García, Cándido	Megafonía para carreira popular	54,45
11649	30/11/2015	Devesa C.B.	20 menú Carreira Festa	200,00

Táboa 23 b) Evolución do Gasto en carreira popular

Ano	Concepto	Contía	Total
2011	Premios Carreira	1.350,00	2.666,49
	Megafonía carreira popular	424,80	
	Lona Carreira popular	62,24	
	Camisetas Carreira Popular	174,64	
	Medallas	601,00	
	Lona Carreira popular	54,00	
	2012	Medallas	
Premios Carreira		1.250,00	
Camisetas Carreira		199,89	
Asistencia Ambulancia		307,50	
2013		Trofeos e medallas	984,00
	Premios carreira	1.350,00	
	Trofeos e medallas	1.046,50	
	Megafonía e equipo de son	484,00	

	Mupi	36,30	
	Folletos e carteis	364,21	
	Camisetas	148,83	
	Auga e froita	77,49	
	Auga	119,00	
	Asistencia Ambulancia	258,75	
2014	Trofeos	438,00	1.748,65
	Megafonía e montaxe de son	417,45	
	Dorsais	254,10	
	Medallas	629,10	
	Gravado trofeos	100,00	
2015	Premios	1.600,00	2.701,45
	Vídeo	847,00	
	Megafonía	54,45	
	Menús	200,00	

Táboa 24. FESTA DO MARISCO. ANÁLISE DE PARTIDAS. 439-22611. REGATA DE DORNAS

Táboa 24 a) Gastos realizados na partida para a Festa do Marisco 2015

Asento	Data	Provedor	Concepto	Importe
10117	26/10/2015	Asociación amigos da Dorna Meca	Organización de regatas	900,00

Táboa 24 b) Evolución do gasto na partida

2011		2012		2013		2014		2015	
Previsto	Efectivo	Previsto	Efectivo	Previsto	Efectivo	Previsto	Efectivo	Previsto	Efectivo
1.000,00	1.000,00	1.000,00	1.000,00	2.000,00	1.964,00	1.000,00	1.000,00	1.000,00	1.000,00

Táboa 25. FESTA DO MARISCO. ANÁLISE DE PARTIDAS. 439-22612. MONOGRÁFICOS

Táboa 25 a) Gastos realizados na partida para a Festa do Marisco 2015

Asento	Data	Provedor	Concepto	Importe
10099	26/10/2015	Mascato García, Cándido	Megafonía Ciclo Cultivando O Mar	54,45
10762	09/11/2015	Foro Recursos Mariños	Participación no Foro	2.500,00

Táboa 25 b) Evolución do gasto na partida

2011		2012		2013		2014		2015	
Previsto	Efectivo	Previsto	Efectivo	Previsto	Efectivo	Previsto	Efectivo	Previsto	Efectivo
2.000,00	2.547,20	2.000,00	2.500,00	2.000,00	2.000,00	2.500,00	2.500,00	2.500,00	2.554,45

Táboa 26. FESTA DO MARISCO. ANÁLISE DE PARTIDAS. 439-22699. GASTOS DA PRESENTACIÓN

Táboa 26 a) Gastos realizados na partida para a Festa do Marisco 2015

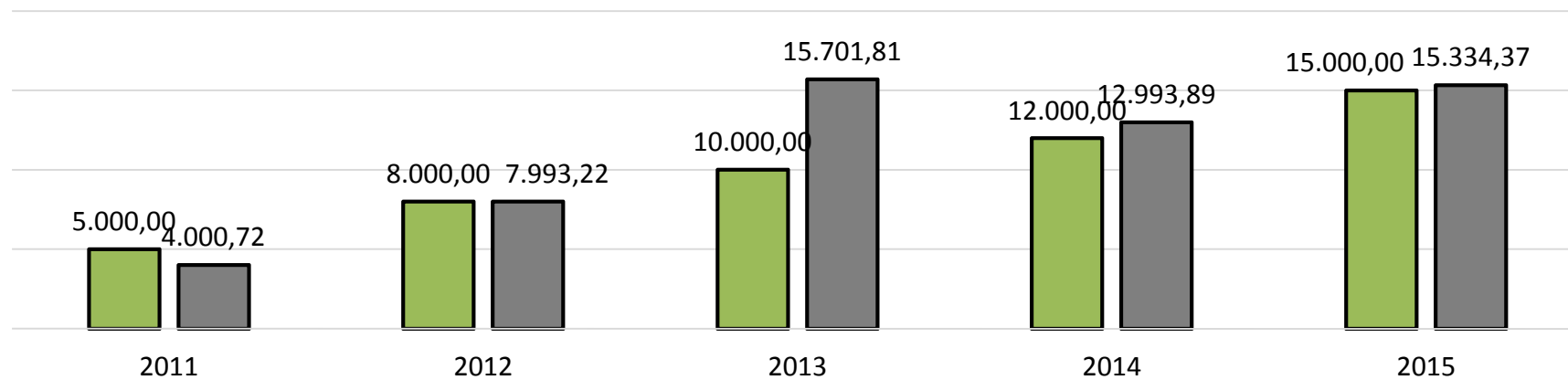
Asento	Data	Provedor	Concepto	Importe
8767	21/09/2015	Actividades hoteleiras unipessoal Lda	Estancia presentación Festa do Marisco Lisboa	436,00
8768	21/09/2015	Cacabelos Rico, José Antonio	Quilometraxe e dietas presentación Festa do Marisco Lisboa	382,95
8943	28/09/2015	Merino García, Alfonso	Vídeo promocional O Grove. Toda Galicia en O Grove	363,00
9442	14/10/2015	Merino García, Alfonso	Gravación material audiovisual promoción internacional	2.541,00
9773	19/10/2015	Otero Diz, Ramón	Impresión invitacións, dípticos e lonas Festa do Marisco	3.058,70
10754	09/11/2015	Aguiño González, Santiago	6000 láminas Festa do Marisco 2016	1.241,22
10758	09/11/2015	Global Setup SI	Aluguer son e vídeo para presentación Festa do Marisco	1.210,00
10845	09/11/2015	Sánchez Padín, Ricardo	Gastos presentación internacional Festa do Marisco	847,00
10847	09/11/2015	Rodríguez Domínguez, Manuel	Presentación Festa do Marisco Lisboa. Compra, transporte, preparación	3.500,00
10849	09/11/2015	Xestión Ecolóxica de Galicia	Transporte produtos Festa do Marisco	1.089,00
10850	09/11/2015	Adhesión Mercantil Coruñesa	Revista Mas Galicia nº22. Outubro/ novembro anuncio Festa do Marisco	665,50

Táboa 24 b) Evolución do gasto na partida

2011		2012		2013		2014		2015	
Previsto	Efectivo	Previsto	Efectivo	Previsto	Efectivo	Previsto	Efectivo	Previsto	Efectivo
5.000,00	4.000,72	8.000,00	7.993,22	10.000,00	15.701,81	12.000,00	12.993,89	15.000,00	15.334,37



Gráfica 18. FESTA DO MARISCO. EVOLUCIÓN DO ORZAMENTO E GASTOS NA PARTIDA 439-22699. GASTOS DE PRESENTACIÓN



Táboa 27. FESTA DO MARISCO. ANÁLISE DE PARTIDAS. 439-22703. INSTALACIÓNS DE CARPAS

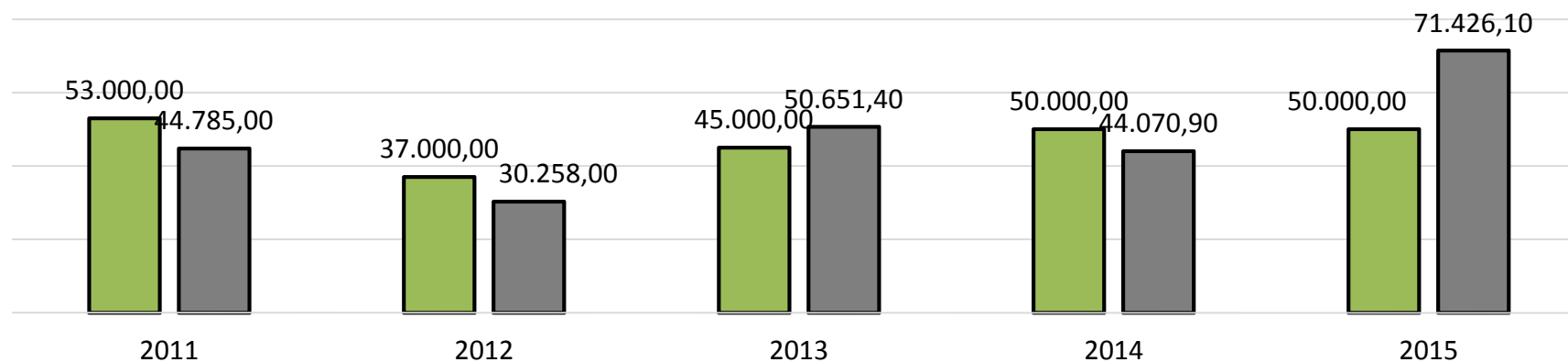
Táboa 27 a) Gastos realizados na partida para a Festa do Marisco 2015

Asento	Data	Proveedor	Concepto	Importe
12860	21/12/2015	Irmafer S.A.	Aluguer carpas + bancadas Festa do Marisco	54.366,00
13135	29/12/2015	Irmafer S.A.	2 carpas iglú Festa do Marisco	17.060,10

Táboa 27 b) Evolución do gasto na partida

2011		2012		2013		2014		2015	
Previsto	Efectivo	Previsto	Efectivo	Previsto	Efectivo	Previsto	Efectivo	Previsto	Efectivo
53.000,00	44.785,00	37.000,00	30.258,00	45.000,00	50.651,40	50.000,00	44.070,90	50.000,00	71.426,10

Gráfica 17. FESTA DO MARISCO. EVOLUCIÓN DO ORZAMENTO E GASTOS NA PARTIDA 439-22703. INSTALACIÓN DE CARPAS





Táboa 28. FESTA DO MARISCO. ANÁLISE DE PARTIDAS. 439-23300. INDENNIZACIÓN VOLUNTARIOS

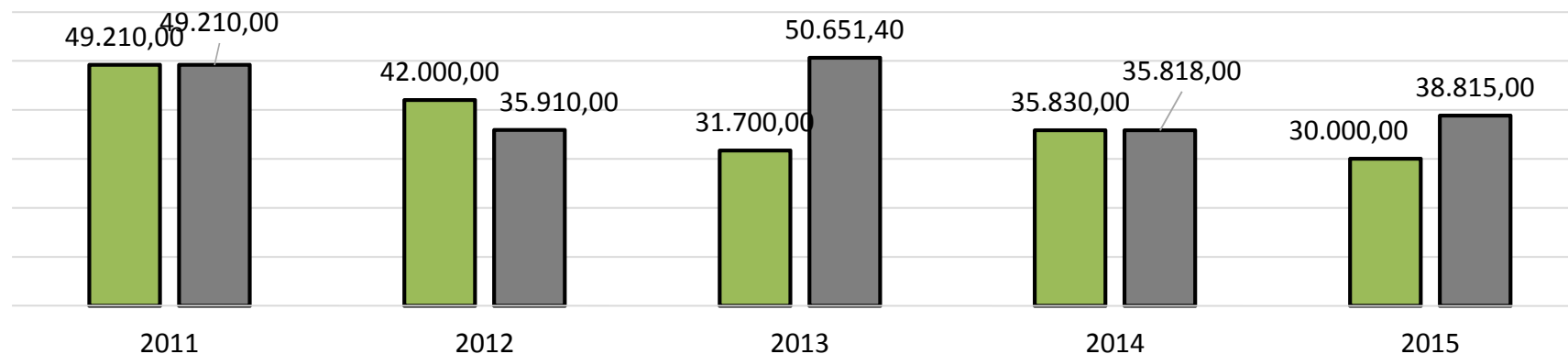
Táboa 28 a) Gastos realizados na partida para a Festa do Marisco 2015

Asento	Data	Proveedor	Concepto	Importe
12405	30/11/2015	Agrupación voluntarios protección civil	Subvención convenio Festa do Marisco	5.700,00
13423	31/10/2015	No codificado	Indemnización voluntarios Festa (1ª relación)	32.260,00
13424	31/10/2015	No codificado	Indemnización voluntarios Festa (2ª relación)	855,00

Táboa 28 b) Evolución do gasto na partida

2011		2012		2013		2014		2015	
Previsto	Efectivo	Previsto	Efectivo	Previsto	Efectivo	Previsto	Efectivo	Previsto	Efectivo
49.210,00	49.210,00	42.000,00	35.910,00	31.700,00	50.651,40	35.830,00	35.818,00	30.000,00	38.815,00

Gráfica 17. FESTA DO MARISCO. EVOLUCIÓN DO ORZAMENTO E GASTOS NA PARTIDA 439-22703. INSTALACIÓN DE CARPAS



RESULTADOS FINAIS

Táboa 29. REVISIÓN DE RESULTADOS FESTA DO MARISCO 2015

APLI.	PARTIDA	Previsión inicial	Previsión definitiva	Resultado Final	Dispoñible Real ¹	Gasto Efectivo Festa 2015
439-13001	HORAS EXTRA	4.000,00	4.000,00	-310,76	4.000,00	4.310,76
439-13000	PERSOAL LABORAL	3.000,00	0,00	0,00	0,00	0,00
439-15100	GRATIFIC. E HORAS EXTRA	11.000,00	11.000,00	-444,44	11.000,00	11.444,44
439-16000	SEGURIDADE SOCIAL	6.000,00	1.050,00	22,60	1.050,00	0,00
439-22104	VESTIARIO	1.000,00	1.000,00	766,29	1.000,00	233,71
439-22111	SUMINISTROS E SERV.EXT.	250.000,00	241.986,10	24.732,47	235.977,60	211.245,13
439-22400	SEGUROS	2.500,00	2.500,00	1.732,50	2.500,00	767,5
439-22601	GASTOS PROTOCOLARIOS	8.000,00	8.000,00	4.266,31	8.000,00	3.733,69
439-22602	PUBLICIDADE E PROPAGANDA	25.000,00	25.000,00	14.173,64	23.765,80	9.144,66
439-22603	ACTIVIDADES COMPLEMENTARIAS	20.000,00	20.000,00	-7.027,60	20.000,00	29.068,10
439-22608	SIMPOSIUM ESCULTURA	500,00	10.500,00	-2.332,25	10.500,00	11.557,37
439-22609	ACTIVIDADES FOLCLÓRICAS	60.000,00	66.000,00	-39.747,07	37.682,03	80.898,00
439-22610	CARREIRA POPULAR	2.000,00	2.000,00	-701,45	2.000,00	2.701,45
439-22611	REGATA DE DORNAS	1.000,00	1.000,00	100,00	1.000,00	900,00
439-22612	MONOGRÁF. CULT.O MAR	2.500,00	2.500,00	-54,45	2.500,00	2.554,45
439-22699	GAST. DA PRESENTACIÓN	12.000,00	27.000,00	11.665,63	27.000,00	15.334,37
439-22703	INSTALACIÓNS CARPAS	50.000,00	50.000,00	-21.426,10	50.000,00	71.426,10
439-23300	INDEMNIZACIÓN VOLUNT.	30.000,00	38.940,00	125,00	38.940,00	38.940,00
439-63500	MOBILIARIO E INSTAL.	1.000,00	1.000,00	0,00	1.000,00	0,00
	TOTAIS	489.500,00	512.486,10	-14.459,68	477.915,43	494.259,73

¹ Descóntanse os gastos realizados antes do 13 de xuño de 2015 derivados da Festa do Marisco 2014 ou anteriores.



Táboa 30. FESTA DO MARISCO. REVISIÓN DE RESULTADOS FINAIS

CONCEPTO	2011	2012	2013	2014	2015
Previsión orzamento definitivo (despois de modificacións)	514.208,00	453.331,40	525.959,04	499.443,75	512.486,10
Diferenza de gasto	80.108,75	66.639,51	-4.581,29	12.081,06	-14.449,68
Investimento efectivo REAL na Festa do Marisco	434.099,25	386.691,89	530.540,33	487.362,69	494.259,73
Ingresos totais Festa do Marisco	399.993,82	324.688,18	352.433,57	357.022,71	424.023,75
Diferenza	-34.105,43	-62.003,71	-178.106,76	-130.339,98	-70.235,98

Gráfica 10b. FESTA DO MARISCO. EVOLUCIÓN DE DIFERENZA

